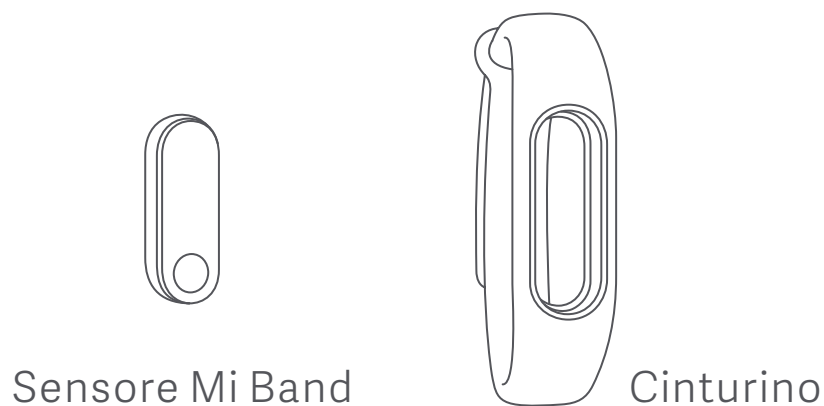


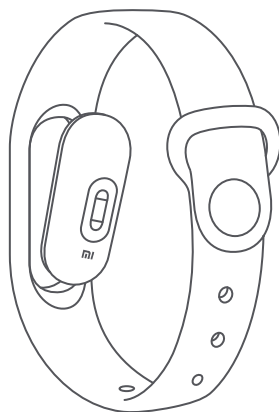


Guida per Mi Band 2

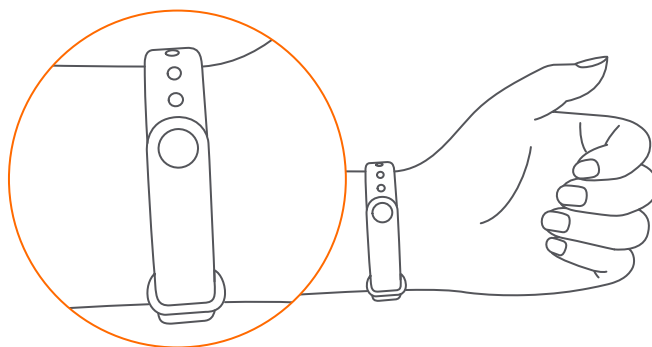
1 Assemblare e indossare Mi Band



a Prendere il sensore e il cinturino



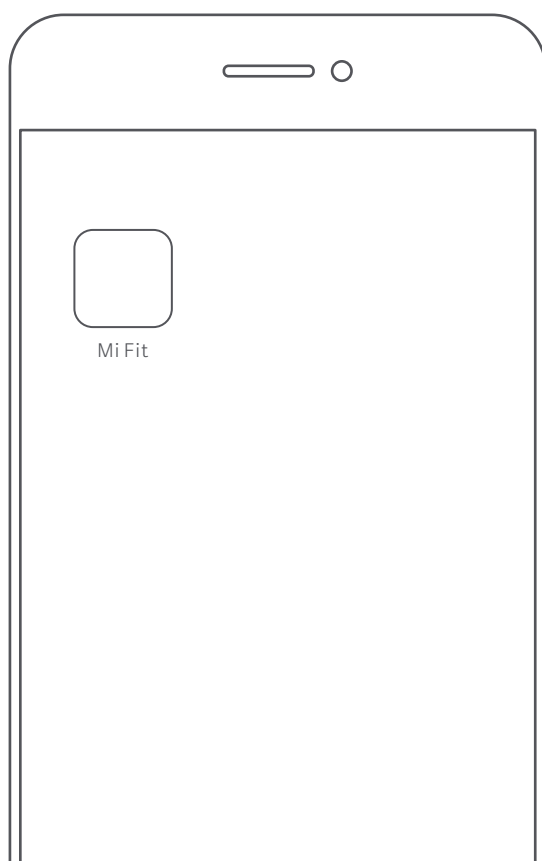
b Inserire il sensore nel cinturino dall'alto, facendo entrare per prima la parte in metallo



c Premere sul bottone a scatto per allacciare Mi Band al polso

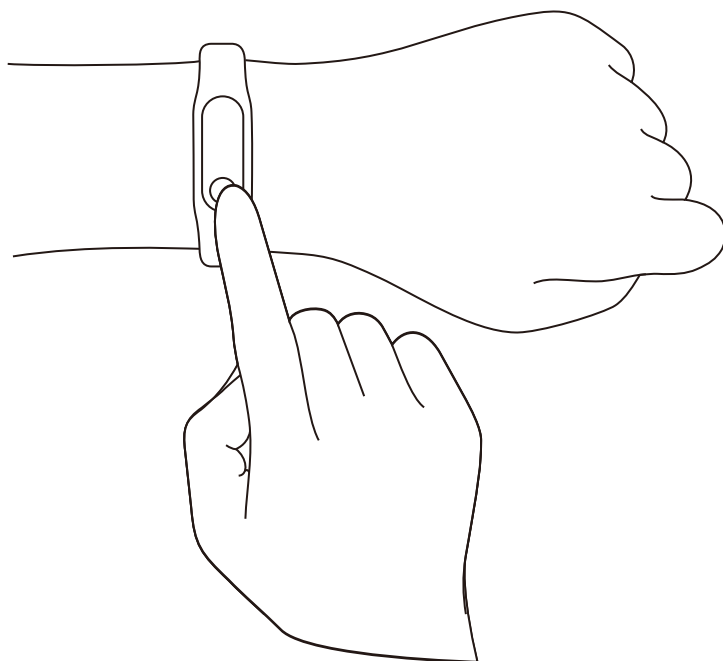
2 Installare l'app Mi Fit sul telefono

Cercare "Mi Fit" su App Store/Google Play o scansionare il codice QR riportato qui sotto per scaricare e installare l'app.



3 associare Mi Band al telefono

Aprire l'app Mi Fit e seguire le istruzioni per accedere con il proprio account Mi. Usare l'app per cercare il proprio Mi Band. Quando il dispositivo vibra e sul display compare una notifica, premere il pulsante per completare l'associazione.



Utilizzare il proprio Mi Band

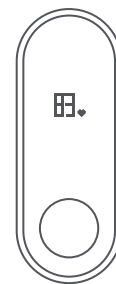
Una volta eseguita l'associazione, Mi Band inizierà a tenere traccia e ad analizzare i movimenti e i modelli di sonno dell'utente. Premendo il pulsante è possibile visualizzare l'ora esatta, accedere al contapassi e monitorare la frequenza cardiaca.



Orologio



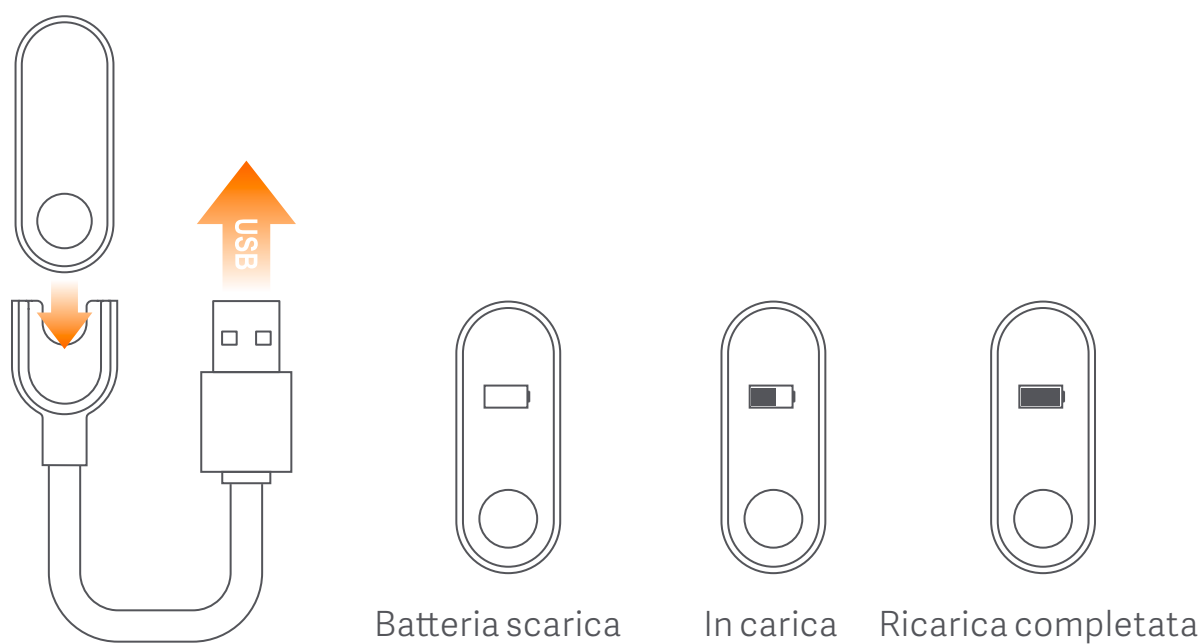
Contapassi



Frequenza cardiaca

Caricare il proprio Mi Band

Premere il pulsante per verificare lo stato della batteria. Se il livello di carica è basso, ricaricare il dispositivo.



Specifiche tecniche

Nome prodotto: Mi Band 2

Modello prodotto: XMSH04HM

Tipo di connessione: Bluetooth 4.2 BLE

Temperature di esercizio: 0 °C ~ 45 °C

Lunghezza regolabile: 155 mm ~ 210 mm

Materiale bottone: lega di alluminio

Requisiti: compatibile con telefoni Mi e con qualsiasi dispositivo dotato di Bluetooth 4.0 e Android 4.4 e superiore; compatibile con iPhone 4s e superiori con sistema operativo iOS 7.0 e superiore.

Capacità della batteria: 70 mAh

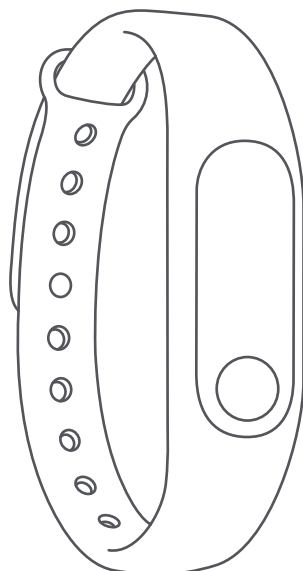
Batteria: Polimeri di litio

Peso: 7,0 g

Resistenza all'acqua: IP67

Lunghezza cinturino: 235 mm

Materiale cinturino: TPE



Avvertenze di sicurezza

Non tentare di forzare l'apertura del sensore. Le sostanze contenute nel prodotto e/o nella batteria possono causare danni all'ambiente e/o alla salute se non manipolate e smaltite correttamente.

Non tentare di smontare il dispositivo.

Non esporre il dispositivo a temperature eccessivamente rigide o elevate.

Non lasciare il dispositivo esposto alla luce diretta del sole per periodi prolungati.

Non utilizzare il dispositivo durante sedute di sauna o bagno turco.

Precauzioni per la batteria integrata

Non tentare di sostituire la batteria integrata del dispositivo o forzare l'apertura del vano.

Caricare il dispositivo utilizzando esclusivamente il cavo ufficiale.

Riferimenti normativi

Questo dispositivo è conforme alla Parte 15 della Normativa FCC.

Il funzionamento è soggetto alle seguenti condizioni:

1. Il dispositivo non è in grado di causare interferenze dannose.
2. Il dispositivo deve accettare qualsiasi interferenza, incluse le interferenze che potrebbero comprometterne il funzionamento.

ID FCC: 2AC8UXMSH04HM



Il presente dispositivo è conforme ai requisiti essenziali e alle altre disposizioni fondamentali della Direttiva 2014/53/UE.

Informazioni sullo smaltimento e sul riciclaggio



Il simbolo indica che questo prodotto deve essere smaltito separatamente dai comuni rifiuti domestici, al termine della propria vita utile. È responsabilità dell'utente smaltire i dispositivi elettronici presso idonei centri di riciclaggio, per contribuire alla salvaguardia dell'ambiente e delle risorse naturali.

Garanzia

Per informazioni sulla garanzia, visita www.mi.com.

Fabbricante: Anhui Huami Information Technology Co., Ltd.

Indirizzo: Stanza 1201, Edificio A4, National Animation Industry Base,
800 Wangjiang West Road, Distretto di Gaoxin, Hefei, Anhui, China