# Manuel de l'utilisateur du produit 8H Travel U-Shaped Pillow

Lire attentivement ce manuel avant utilisation et le conserver pour référence future

# Présentation du produit

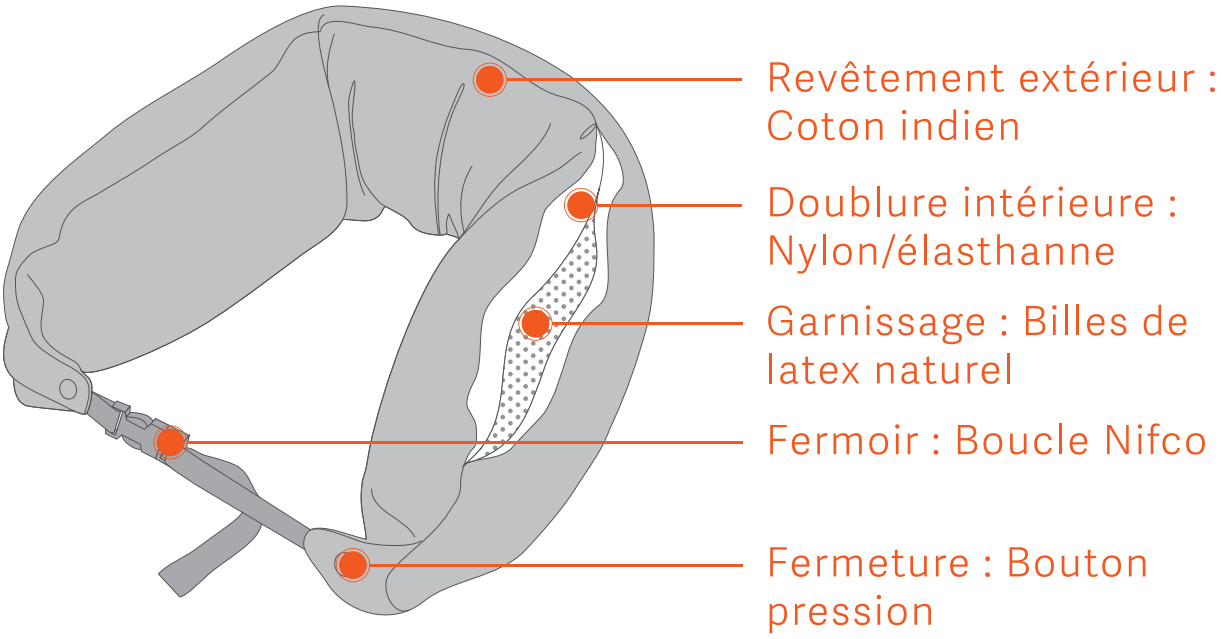


# Spécifications

**Nom :** Mi Travel U-Shaped Pillow

**Modèle :** U1

**Dimensions :** 640 × 165 mm

**Garnissage :** Billes de latex naturel

**Doublure intérieure :** 84,5 % nylon / 15,4 % élasthanne

**Revêtement extérieur :** 100 % coton

## Description du matériel

Billes de garnissage en latex naturel Tissu en maille perméable à l'air Maintien confortable

Revêtement de doublure intérieure très extensible en nylon et élasthanne Résistant à l'usure Très élastique

Revêtement extérieur extra épais 20 % coton indien 100 % coton perméable à l'air et confortable pour la peau

Polygiene®

Protection® antimicrobienne Polygiene à base d'ion d'argent Sain et sans danger Action anti-microbienne durable

## Utilisations du produit

Pauses déjeuner au bureau

Compagnon de voyage

Article pour la maison

Le cadeau parfait

# Guide de démarrage rapide

1 2

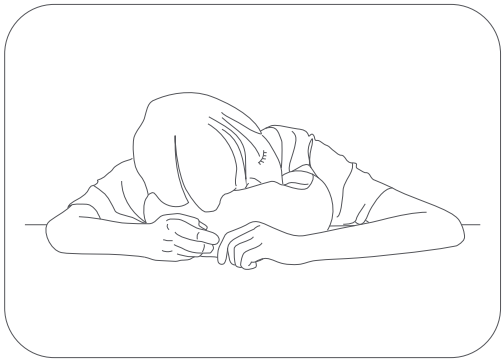

Maintien du cou

Maintien pour le sommeil

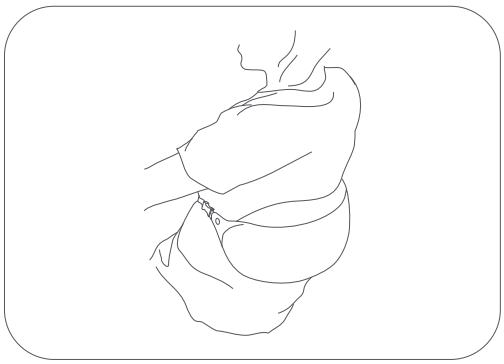

3 4

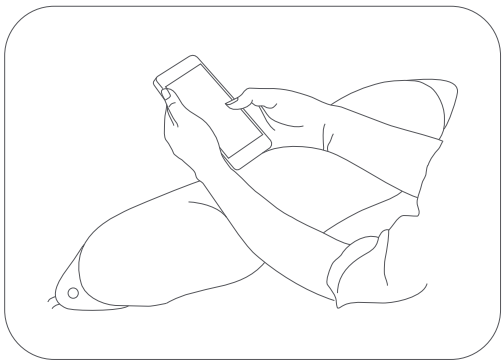

Maintien de la taille

Maintien du poignet

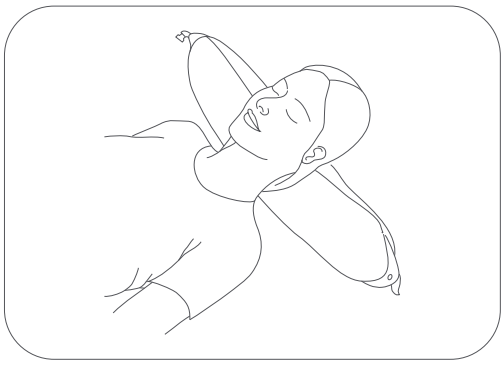

5 6

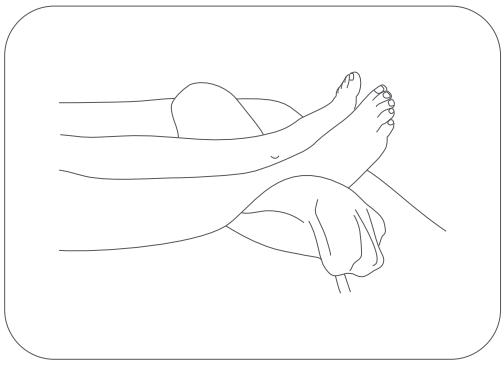

Maintien de la tête

Maintien de la jambe

# Précautions

## 1. Avant l'utilisation

- Ouvrez l'emballage et lisez attentivement le manuel de l'utilisateur pour obtenir les instructions d'utilisation du produit, les informations à savoir et les détails de la garantie du produit.
- Retirez le sac intérieur et sortez l'oreiller de voyage Travel U-shaped Pillow. Desserrez avec précaution la sangle de fixation et l'oreiller de voyage se dépliera naturellement.
- Comme il a été plié dans son emballage, il est normal que l'oreiller paraisse froissé et irrégulier. Il suffit de tapoter et de secouer l'oreiller Travel U-shaped Pillow.

## 2. Pendant l'utilisation

- Si vous avez la sensation que l'oreiller est trop rempli, vous pouvez retirer une partie des perles de latex.
- Avant d'ouvrir la doublure intérieure, secouez l'oreiller pour empêcher les billes de latex de se coincer dans la fermeture, ou de tomber hors de l'oreiller.
- Les billes de latex naturelles sont petites, et peuvent facilement être avalées ; ne laissez pas les enfants jouer avec les billes.
- Ces billes de garnissage sont en latex naturel importé d'une grande pureté, et elles dégagent naturellement un parfum de latex (qui est non toxique et sans danger) ; les personnes souffrant d'allergies au latex ou à son odeur doivent l'utiliser avec précaution.
- Après une période d'utilisation, les billes de latex naturel s'oxydent au contact de l'air environnant, et deviennent graduellement jaune, ce qui est normal.

## 3. Nettoyage

- Les billes de latex naturel ne doivent pas être lavées et séchées à l'air libre, car cela risque de raccourcir leur durée de vie.
- Il est recommandé de laver le revêtement extérieur à la main.

Pour obtenir plus d'informations, accédez à la page www.mi.com
Fabriqué par : Chengdu Qushui Technology Co., Ltd.
Adresse : Room 1017, 10th Floor, No.1 Building, No. 69, 3rd Tianfu Street, Hi-Tech Industrial Development Zone, Chengdu, China