



Xiaomi Metal Carry-on Luggage 20" Användarhandbok

Läs den här handboken noggrant före användning och spara den för framtida bruk.

Säkerhetsinstruktioner

- Förvara inte kontanter eller värdesaker i resväskan.
- Använd inte hjulen för att dra väskan i trappor eller över hinder. På så vis undviker du skador på resväskan.
- Ställ inte resväskan på hjulen på en ojämn yta. På så vis undviker du att väskan faller omkull och orsakar en olycka.
- Sitt inte på resväskan, eftersom den riskerar att falla omkull.

Funktioner

- Ultratunt TSA-lås
- Kraftigt draghandtag i aluminium med fyra höjdjusteringar
- 360° tysta svängbara hjul
- R-formad hörndesign för att utnyttja utrymmet fullt ut

Specifikationer

Namn: Xiaomi Metal Carry-on Luggage 20"

Modell: XMJDX01RM

Färg: Silver

Väskans mått: 505×383×203 mm (exkl. hjul)

Totalmått: 551×383×203 mm (inkl. hjul)

Resväskans material:

Aluminium-magnesiumlegering

Fodermaterial: 100 % polyester

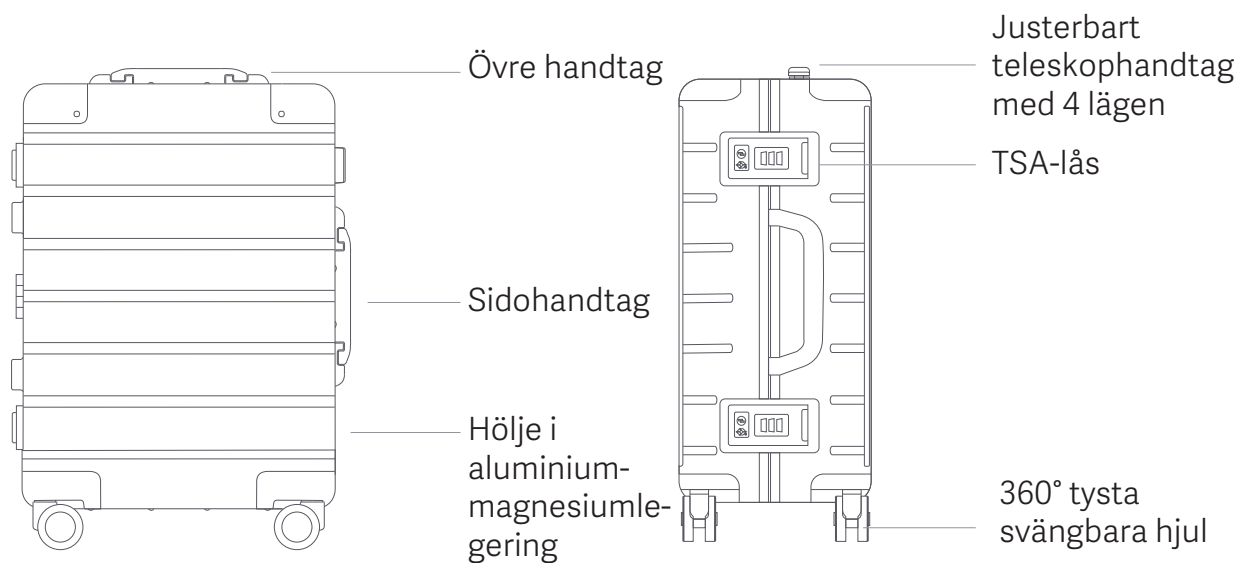
Volym: Cirka 31 liter

Nettovikt: Cirka 4,2 kg

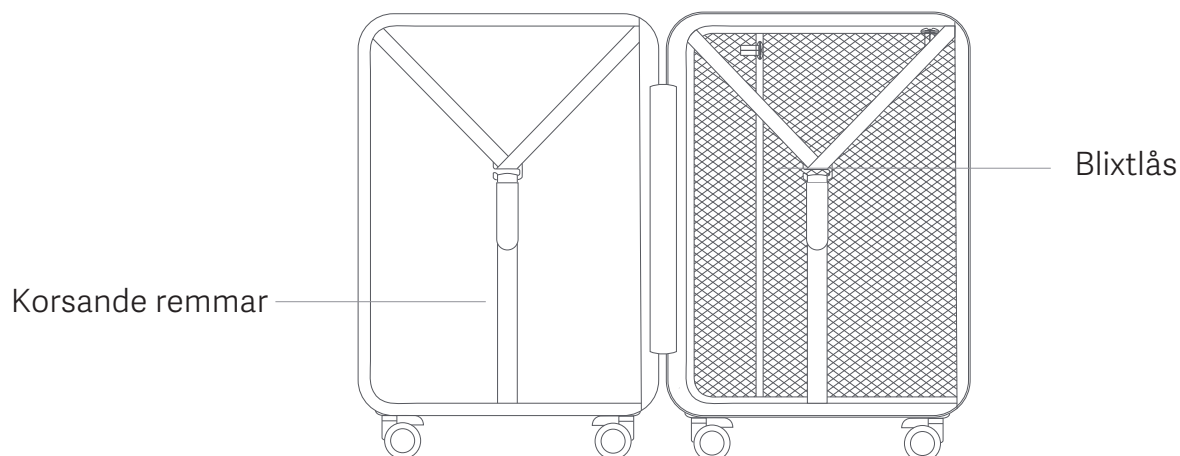
Anmärkning:

Totalmåtten avser storleken på resväskan inklusive hjul, handtag och stift. Väskans mått avser storleken på resväskan exklusive hjul, handtag och stift.

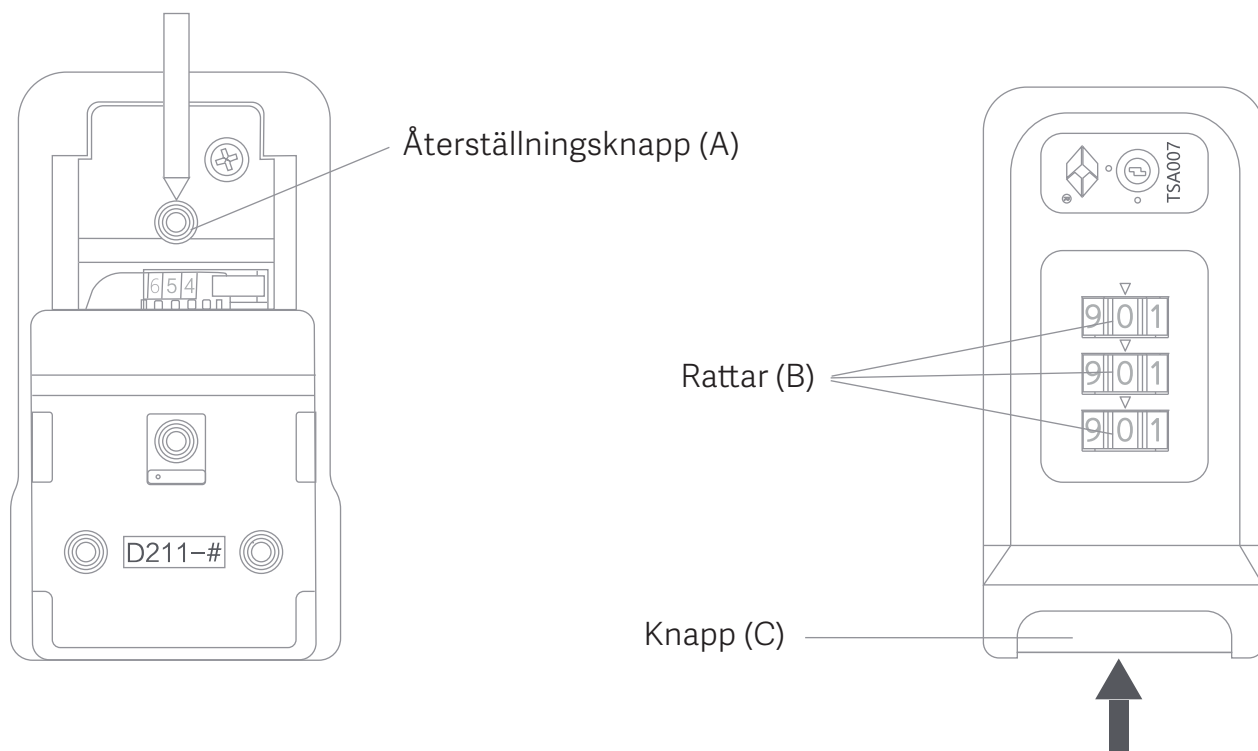
Utsida



Insida



Anmärkning: Blixtlåset på insidan, i botten av resväskan, används endast för underhåll, öppna inte blixtlåset.



Anvisningar för kodat TSA-lås

Låskoden är förinställd på 0-0-0. Vi rekommenderar att du ställer in en personlig kod. Följ anvisningarna för att återställa koden:

1. Ställ in rattarna på 0-0-0 för att låsa upp låset.
2. Använd spetsen på en penna eller ett verktyg för att trycka på kodknappen (A) tills du hör ett klick.
3. Vrid alla tre rattar (B) för att ställa in din personliga kod (t.ex. 8-8-8).
4. Tryck knappen (C) i pilens riktning tills du hör ett klick, så att kodknappen (A) hoppar upp. Låset är upplåst.

Du är nu klar med att ställa in en personlig kod. Upprepa steg 1 till 4 om du behöver återställa koden igen.

Anmärkning:

Låset kan inte återställas eller öppnas utan den personliga koden. Kom ihåg den personliga kod du har ställt in.

Försiktighetsåtgärder

- Lyft inte resväskan i teleskophandtaget.
- Tryck inte på knappen på det justerbara teleskophandtaget när du drar väskan.
- Utsätt inte resväskan för regn under längre tid. Väskan tål vattenstänk vid normal användning, men den är inte helt vattentät. Om resväskan blir våt torkar du av den direkt så att inget vatten kommer in i den.
- Ställ inte resväskan i närheten av föremål med hög temperatur, som spisar och element. På så vis undviker du att väskans hölje eller tillbehör deformeras.
- Använd inte frätande vätskor som thinner, bensin eller alkohol för att rengöra resväskan. De kan göra att väskans hölje eller tillbehör deformeras.
- Lämna inte resväskan i fuktiga eller sura miljöer eftersom det kan skada metalledar på väskan.
- När resväskan förvaras högt upp ska du se till att den inte faller ned, eftersom väskan eller innehållet kan skadas.
- Vi rekommenderar att du använder ett skyddshölje (säljs separat), för att undvika skador på resväskan under transport.

Tillverkad för: Xiaomi Communications Co., Ltd.

Tillverkad av: Shanghai Runmi Technology Co., Ltd.

(ett Mi Ecosystem-företag)

Adress: Room 402-1, Building No.14, No. 518 of Xinzhuan Rd, Songjiang District, Caohejing Hi-tech Park, Shanghai, Kina

Mer information finns på www.mi.com