



# Xiaomi Luggage Classic 20" manuel d'utilisation

Lisez attentivement ce manuel avant toute utilisation et conservez-le pour pouvoir le consulter ultérieurement.

## Consignes de sécurité

- Ne mettez pas d'argent liquide ou d'objets de valeur dans la valise.
- N'utilisez pas les roués pour franchir les escaliers ou les obstacles afin d'éviter des accrocs ou des dommages à la valise.
- Ne placez pas la valise sur ses roués sur une surface accidentée afin d'éviter que la valise ne se renverse et cause un accident.
- Ne vous asseyez pas sur la valise afin d'éviter de vous faire des blessures en cas de chute.

## Fonctionnalités

- Fabrication en polycarbonate décorativerésistant aux rayures
- Cadenas TSA ultra mince
- Roues rotatives silencieuses à 360°
- Double compartiment approprié pour le rangement  
Manche de tirage en aluminium doté de quatre ajustements de hauteur
- Modèle de conception d'angle de coin en R pour permettre de faire un usage optimal de l'espace

## Spécifications

Nom : Xiaomi Luggage Classic 20"

Modèle : XMLXX02RM

Dimensions de l'article : 356 × 225 × 505 mm

Dimensions globales : 375 × 225 × 550 mm

Matériau de la coque : polycarbonate

Matériau de la doublure : polyester

Volume : environ 38 L

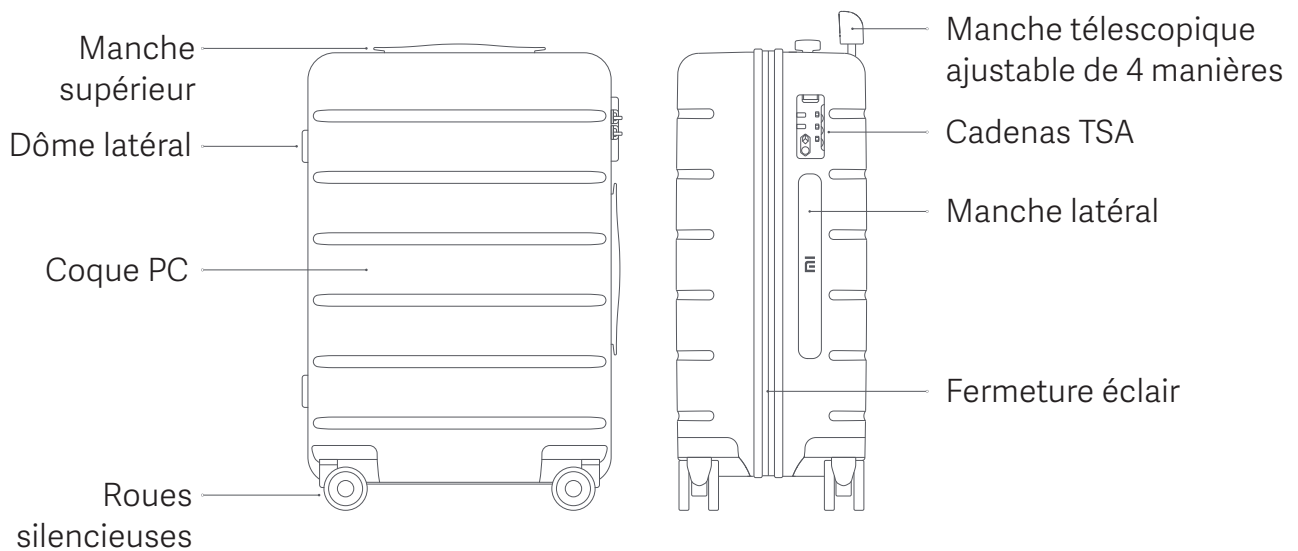
Poids Net : environ 3,3 kg

Remarque :

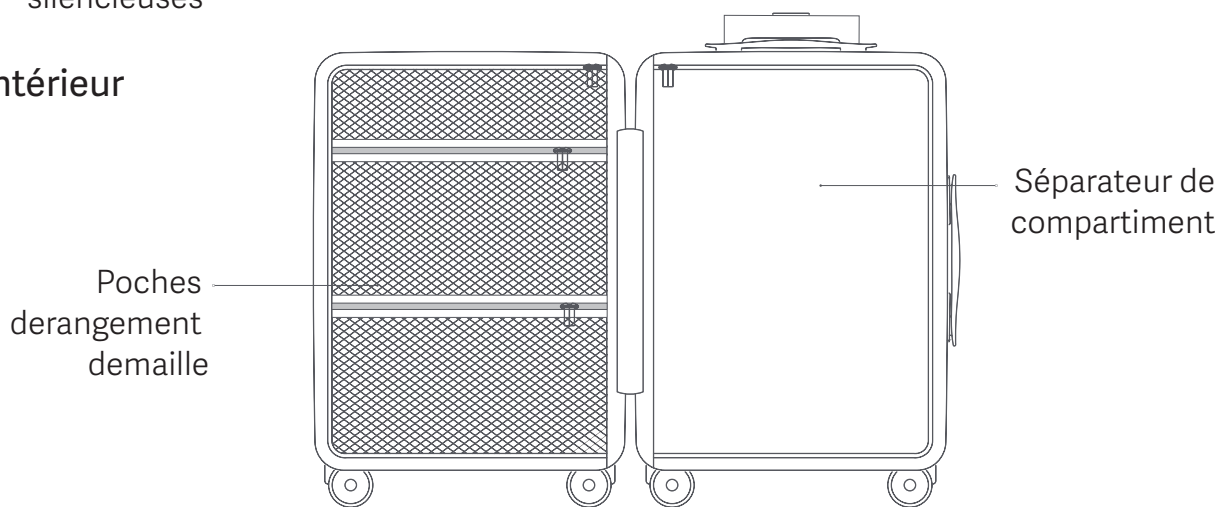
Les dimensions globales renvoient aux dimensions de la valise comprenant ses roues, ses manches (rétractées) et ses dômes.

Les dimensions de l'article renvoient aux dimensions de la valise sans ses roues, ses manches (rétractées) et ses dômes.

## Extérieur



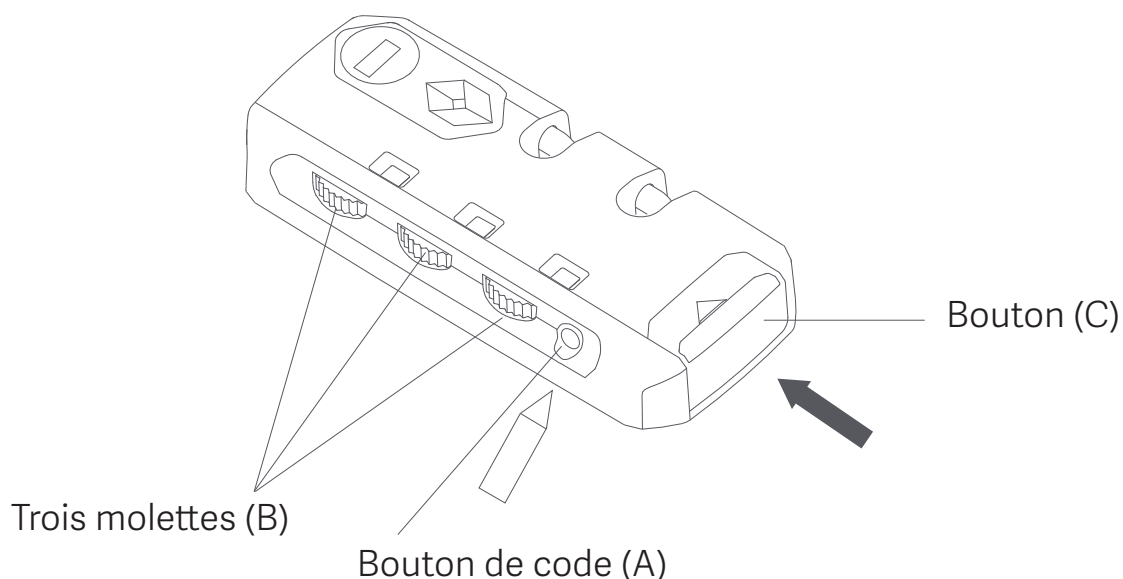
## Intérieur



Remarque : La fermeture éclair de l'intérieur de la base de la valise est utilisée pour l'entretien uniquement. Veuillez ne pas l'ouvrir.

Remarque : Les illustrations du produit, des accessoires et de l'interface utilisateur présentes dans le manuel d'utilisation sont uniquement fournies à titre indicatif. Le produit et ses fonctions effectivement disponibles nt disponibles peuvent varier en raison d'améliorations apportées au produit.

## Instructions concernant le cadenas de codage TSA



Le code initial du cadenas est configuré à 0-0-0. Il est recommandé de réinitialiser un code personnel selon les étapes suivantes :

1. Déverrouillez le cadenas (le code initial est 0-0-0).
2. Utilisez le bout d'un stylo à billes ou d'un outil pour appuyer le bouton de code (A) jusqu'à l'émission d'un cliquetis.
3. Faites tourner les trois molettes (B) pour configurer votre code personnel (par exemple 8-8-8).
4. Appuyez le bouton (C) dans la direction de la flèche jusqu'à l'émission d'un cliquetis pour faire sauter le bouton de code (A). Le cadenas est à présent déverrouillé.

Le processus de configuration d'un code personnel est terminé ; Répéter les étapes 1 à 4 si vous souhaitez réinitialiser le code une nouvelle fois.

Remarque :

Le cadenas ne peut pas être réinitialisé ou ouvert sans le code personnel.  
Veuillez-vous rappeler le code personnel que vous avez configuré.

## Précautions

- Ne soulevez pas la valise par son manche télescopique.
- N'appuyez pas le bouton du manche télescopique ajustable en tirant la valise.
- N'exposez pas la valise à la pluie pendant de longues périodes. La valise est résistante aux éclaboussures accidentelles d'eau sous de condition d'utilisation normale, mais elle n'est pas entière étanche à l'eau. Lorsque la valise se mouille, nettoyez-la immédiatement à sec de façon à empêcher à l'eau d'y pénétrer.
- Ne placez pas la valise près des objets de hautes températures tels que les fours, les appareils de chauffage afin d'empêcher la déformation de l'enveloppe de la valise ou de ses accessoires.
- N'utilisez pas de liquides corrosifs pour nettoyer la valise notamment le diluant, le pétrole, l'alcool, pour empêcher la déformation de l'enveloppe de la valise ou de ses accessoires.
- N'exposez pas la valiseaux environnements acides humides, car cela peut endommager les parties métalliques de la valise.
- Si vous conservez la valise en hauteur, rassurez-vous qu'elle ne tombe pas de sorte à éviter des accrocs et des dommages à la valise ou à son contenu.
- Il est recommandé d'utiliser une house de protection (vendue séparément) pour empêcher les dommages à la valise au cours du transit.

Fabriqué pour : Xiaomi Communications Co., Ltd.

Fabricant : Shanghai Runmi Technology Co., Ltd.

(une société Mi Ecosystem)

Adresse : Salle 402-1, Bâtiment No.14, No. 518 de Xinzhuan Rd,  
Songjiang District, Caohejing Hi-tech Park, Shanghai, Chine

Pour plus d'informations, rendez-vous sur le site [www.mi.com](http://www.mi.com)