



Mi スマートバンド 4 取扱説明書

説明書をよくお読みの上、本製品をご使用ください。本書を大切に保管してください。

01 製品紹介



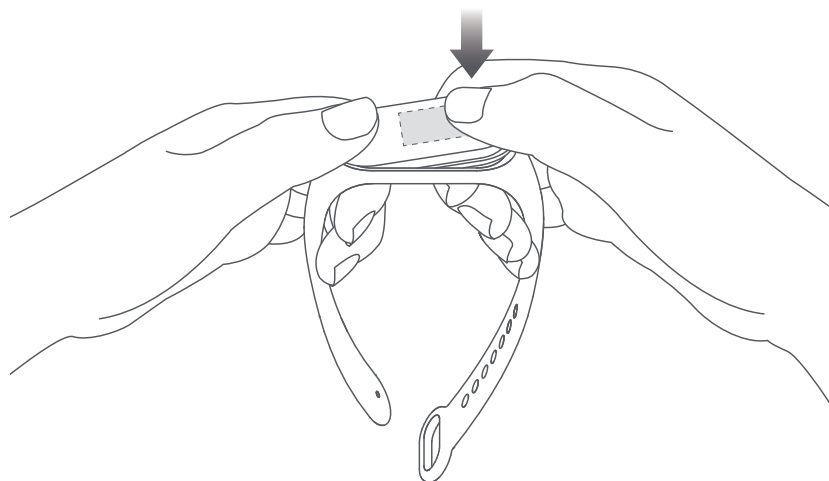
Ⓐ スマートバンド本体

Ⓑ リストバンド

Ⓒ 充電ケーブル

02 取り付け

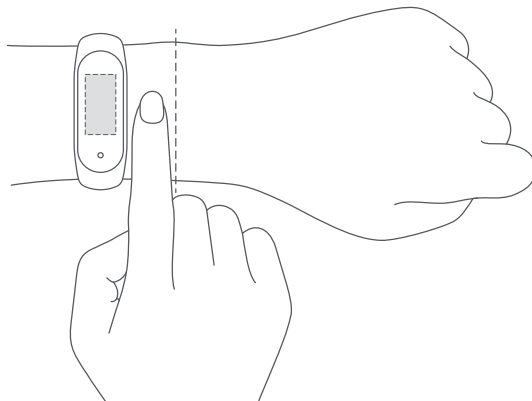
1. リストバンドの正面から、スマートバンド本体の一端をリストバンドのカードスロットに取り付けます。
2. 親指でもう一方の端を力を込めて押し、スマートバンド本体全体をリストバンドのカードスロットにしっかりと入れます。



03 装着


スマートバンドを手首からだいたい指1本の幅のところに装着し、リストバンドの緩みを苦しくない位置まで調整します。

注意：着用の際、緩すぎると、心拍センサのデータ収集に影響を及ぼす可能性があります。



04 接続

1. 以下のQRコードをスキャンし、またはシャオミアプリストアか Apple の App Store で「Mi Fit」を検索し、Mi Fit の APP をダウンロードしてインストールします。

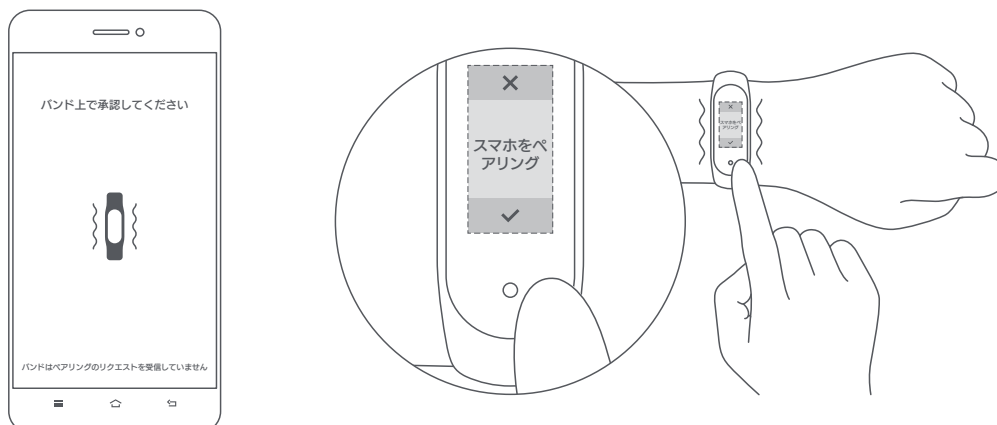


Mi FitのAPPのQRコード
(Android 4.4またはiOS 9.0およびそれ
以上のバージョン)

2. Mi Fit の APP でアカウントにログインし、スマートバンドデバイスを選択して紐づけし、接続ウィザードの案内に従って操作をします。

スマートバンドが振動して画面に紐づけの案内が表示されたら、ボタンをタッチして紐づけが完了します。

注意：携帯電話の Bluetooth がオンの状態になっていることを確認してください。接続の過程でスマートバンドを携帯電話に近づける必要があります。



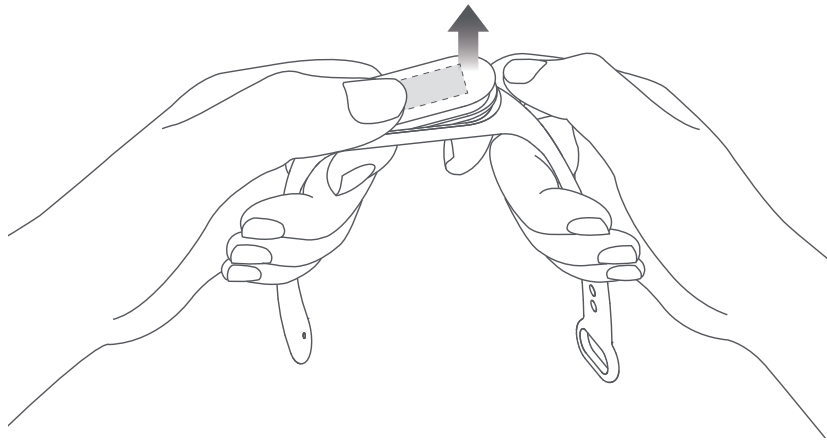
05 使用

スマートバンドの紐づけが完了後、運動、夜間の睡眠などの状況を記録し、分析し始めます。ボタンをタッチすると、画面が点灯します。画面を上下にスワイプすると、活動データの確認、心拍数の測定など各種機能に切り替わります。



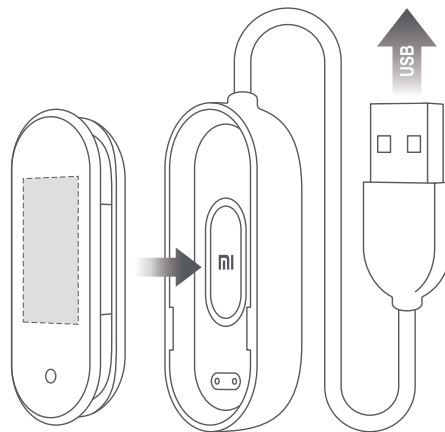
06 取り外し

スマートバンドを外し、両手でリストバンドの両端をしっかり握って力を入れて引っ張ると、スマートバンド本体とリストバンドのカードスロットの間に小さな隙間が現れるので、指でスマートバンド本体をリストバンド正面から押し出します。



07 充電

スマートバンドから低電量の注意喚起があったら、速やかに充電してください。



08 注意事項


- スマートバンドで心拍数の測定を選択した時、測定中は腕を静止したままにしてください。
- Mi スマートバンド 4 の防水等級は 5ATM のため、シャワー、プールおよび浅瀬での海水浴の時に着用することができますが、サウナやダイビングには適していません。
- スマートバンドのタッチボタンおよびタッチ画面は、水中での操作をサポートしていません。スマートバンドが濡れてしまったら、表面の水濡れを柔らかい布で拭いてから操作してください。
- 日常の使用においては、スマートバンドの締め付け過ぎに注意してください。スマートバンドのタッチ部分は乾燥した状態を保ち、定期的に清潔な水を使ってリストバンドをきれいにしてください。接触した部分が赤く腫れあがるなどの症状が発生した場合、速やかに使用を取り止め、医師に相談してください。

09 基本パラメータ

製品名：Mi スマートバンド 4	防水等級：5 ATM
製品型番：XMSH07HM	周波数：2402-2480MHz
本体正味重量：10.6 g	最大出力：0 dBm
本体寸法：46.8 x 17.8 x 12.6 mm	動作温度：-10° C ~ 50° C
リストバンド材料：熱可塑性エラストマー	無線通信：Bluetooth 5.0 BLE 版
バックル材料：アルミニウム合金	
調節可能な長さ：155-216 mm	
サポートするシステム：	
Android 4.4 または iOS 9.0 およびそれ以上のバージョン	
電池容量：135 mAh	
電池タイプ：リチウムイオンポリマー電池	
入力電圧：DC 5.0 V	
入力電流：250 mA (最大)	

10 廃棄およびリサイクルに関する情報



この記号を印されたすべての製品は、指令 2012/19/EU において定義される廃電気電子機器 (WEEE) で、分類されていない家庭ごみと混合するべきではありません。この代わりに、ご自分の廃棄物は政府または地元の規制当局が指定する  廃電気電子機器のリサイクルのためのごみ集積場に出して、人の健康と環境の保護に努めてください。正しい方法で廃棄およびリサイクルすることで、環境と人の健康に悪影響が及ぶ可能性を食い止めることに貢献できます。そうした集積場の使用条件に関する詳細は、設置者または地元の規制当局にお問い合わせください。

11 認証と安全認可



本文書をもち、Anhui Huami Information Technology Co., Ltd. はラジオ装置、タイプ XMSH07HM が指令 2014/53/EU に適合していることを宣言します。
EU 適合性宣言の全文は、ウェブサイト

(<http://www.mi.com/global/service/support/declaration.html>) にてご覧になれます。

Mi スマートバンド 4 固有の監督管理情報、認証および適合マークについては、スマートバンドから「その他」>「設定」>「規制」で確認してください。

® XXX-XXXXXX



Xiaomi 製品の購入者として、一定の条件下において追加保証をうけられます。Xiaomi は、製品購入者の国における消費者法によって提供されている法的保証の代わりではなく、それに加えて、特定の製品購入者向けの保証を提供しています。法的保証に関連する期間および条件については、各地域に適用される法律により規定されます。製品購入者向けの保証の詳細については、Xiaomi の公式ウェブサイト (<https://www.mi.com/en/service/warranty/>) を参照してください。法律によって禁止されている場合、あるいは Xiaomi が誓約している場合を除き、アフターケア サービスは、最初に購入が行われた国または地域に制限されるものとし、製品購入者向けの保証の下、法が認める最大限の範囲において、Xiaomi は、自由裁量により、製品を修理、交換または払い戻すものとし、通常の使用による損耗、不可抗力、乱用またはユーザーの故意または過失に起因する損傷は保証対象ではありません。アフターケア サービスの担当者は、Xiaomi が認定するサービス ネットワーク、Xiaomi が認定する代理店、または製品を販売したベンダーのスタッフである場合があります。疑問がある場合は、Xiaomi が特定する関係者までご連絡ください。この保証は、香港および台湾では適用されません。

この保証は、正式に輸入されていない製品および／または Xiaomi によって正式に製造されていない製品、および／または Xiaomi あるいは Xiaomi の公式販売会社から正式に入手されていない製品には適用されません。適用法に従って、製品を販売した非公式の小売店から保証を受けることができます。このため、Xiaomi は、製品を購入した小売店に問い合わせることをお勧めします。

委託者：Xiaomi Communications Co., Ltd.

製造業者：Anhui Huami Information Technology Co., Ltd. (シャオミ エコシステム企業)

住所：Room 1201, Building A4, National Animation Industry Base, No. 800 Wangjiang West Road, Gaoxin District, Hefei