Mi Router 3
Manuel d'utilisation

Cette version est destinée à une utilisation privée uniquement. Elle ne peut en aucun cas être distribuée.

Démarrage

Merci d'avoir choisi le routeur Mi Router 3.
Réalisez ces 3 étapes pour vous connecter.

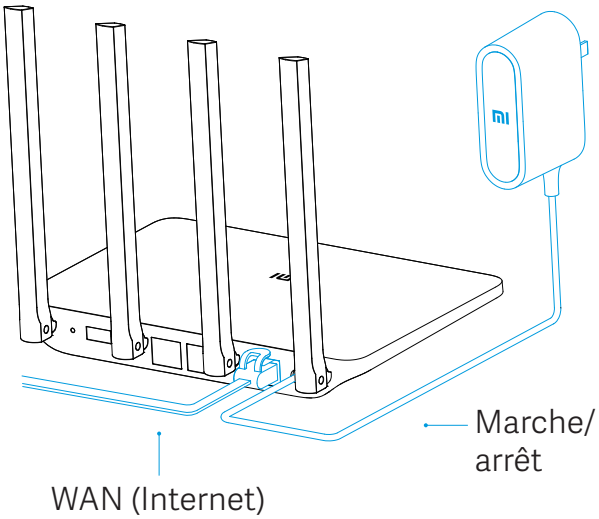

1 Branchement de l'alimentation et des câbles réseau

Veillez à ce que l'adaptateur secteur AC et le câble réseau soient branchés au routeur.

* Connectez l'autre extrémité du câble réseau au câble/commutateur réseau/modem fibre/-modem ADSL, ou contactez votre FSI pour obtenir de l'aide.

2 Connexion de l'appareil au Wi-Fi

Connectez-vous au réseau sans fil de votre routeur (son nom doit être : Xiaomi_XXXX).

* Ignorez cette étape si l'ordinateur est connecté au routeur par un câble réseau.
* « xxxx » sont les 4 derniers chiffres de l'adresse MAC du routeur indiquée sur la face inférieure.



3 Ouverture du navigateur ou de l'application Mi Wi-Fi

Rendez-vous sur miwifi.com ou 192.168.31.1 pour définir un mot de passe. Vous pouvez également scanner le code QR à partir de votre appareil mobile pour télécharger l'application Mi Wi-Fi.

Cette version est destinée à une utilisation privée uniquement. Elle ne peut en aucun cas être distribuée.

Introduction

Découvrez le Mi Router.

Conception à quatre antennes. Un meilleur signal et une meilleure couverture.

Prise en charge de 4 antennes Franklin omnidirectionnelles HG, support de perçage des murs

Réseau AC double bande, jusqu'à 3 fois plus rapide.

Prise en charge du Wi-Fi 802.11ac avec double bande simultanée jusqu'à 1 167 Mb/s

Gestion du routeur via l'application Mi Wi-Fi

Sécurité Wi-Fi/Contrôle parental/Accélération

Système intelligent aux mises à jour fréquentes

Équipé du système intelligent Mi Wi-Fi, constamment optimisé et mis à jour pour améliorer la stabilité et la sécurité.

Ports et boutons

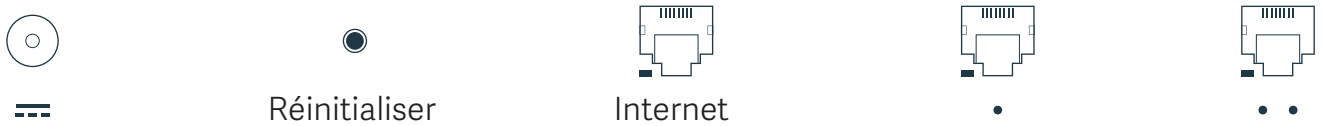

⎓	Port d'alimentation	Port pour l'adapteur AC de stockage interne (ne pas utiliser d'adaptateur AC autre que celui d'origine)
Réinitialiser	Bouton de réinitialisation	Appuyez sur le bouton pour réinitialiser le routeur (Maintenez ce bouton enfoncé jusqu'à ce que le voyant bleu devienne jaune)
Internet	Port Megabit Ethernet WAN	Port WAN pour la connexion Internet (Modem Fibre/ADSL/Câble)
• • •	Port Megabit Ethernet LAN	Port LAN pour la connexion filaire d'appareils externes

Cette version est destinée à une utilisation privée uniquement. Elle ne peut en aucun cas être distribuée.

Voyant

Signification des couleurs du voyant :

Éteint	Alimentation coupée
Jaune	Mise à jour (voyant clignotant) ou redémarrage (voyant fixe)
Bleu	En fonctionnement (voyant fixe)
Rouge	mode sécurité (voyant clignotant) ou erreur système (voyant fixe)

* Consultez la FAQ lorsque le voyant est rouge.

FAQ

Mon réseau est connecté. Pourquoi je ne parviens pas à me connecter ?

Vérifiez que les câbles sont correctement branchés. Assurez-vous d'avoir correctement saisi le nom d'utilisateur et le mot de passe fournis par l'opérateur réseau. Testez le réseau avec l'application Mi Wi-Fi ou essayez d'ouvrir une page Web pour afficher les résultats du diagnostic réseau. Vous pouvez voir :

Erreur 678 : le fournisseur interdit les connexions multiples avec le même compte.

Débranchez le câble réseau, éteignez le modem ou le répartiteur réseau, attendez dix minutes et réessayez.

Erreur 691 : le mot de passe saisi n'est pas correct ou le compte a expiré.

Solution : assurez-vous que le nom d'utilisateur et le mot de passe fournis par l'opérateur réseau soient corrects. Assurez-vous auprès du service client de votre fournisseur que le mot de passe et le nom d'utilisateurs sont valides.

Les caractères chinois peuvent-ils être utilisés dans les noms de réseau (SSID) ? Pourquoi les noms de réseau apparaissent parfois sous forme de texte incompréhensible ?

Le Wi-Fi du Mi Router prend en charge les caractères chinois dans les noms de réseau. Par contre, les appareils que vous connectez (téléphones, tablettes, ordinateurs) au routeur doivent également pouvoir prendre en charge les SSID chinois.

Quels sont les adresse Web et mot de passe administrateur par défaut du routeur ?

L'adresse Web par défaut du Mi Router est miwifi.com ou 192.168.31.1. Le mot de passe par défaut est le même que le mot de passe pour le Wi-Fi saisi lors de la configuration.

Cette version est destinée à une utilisation privée uniquement. Elle ne peut en aucun cas être distribuée.

Pourquoi le voyant est-il rouge pendant que le routeur est allumé ?

Si le voyant clignote en rouge, cela signifie que le système Mi Wi-Fi n'a pas pu démarrer et que le routeur est passé en mode Sécurité. Toutes les données stockées dans le routeur sont protégées en mode Sécurité. Vous pouvez tenter de flasher le routeur par USB et restaurer les données, ou contacter le service client.

Si le voyant est rouge fixe, cela signifie que le système Mi Wi-Fi n'a pas pu démarrer ou qu'il est passé en mode Sécurité. Contactez votre revendeur Mi Home local ou le service client pour résoudre le problème.

Nom du produit : Mi Router 3

Modèle : MIR3

Fabricant : Beijing Xiaomi Electronic Products Co.

Adresse : No.58 Yard, Fifth Jinghai Road, Beijing Economic-Technological Development Area, Beijing, Chine.

Cette version est destinée à une utilisation privée uniquement. Elle ne peut en aucun cas être distribuée.