



Mi Intelligente LED-Leuchte (weiß und farbig) 2er Pack Bedienungsanleitung

Spezifikationen

Modell: MJDP02YL

Fassung: E27

Nennleistung: 10 W

Lichtstrom: 800 Lumen

Betriebsspannung: 220-240 V ~ 50/60 Hz 0,08 A

Farbtemperaturbereich: 1700 K - 6500 K

WLAN-Verbindung: WLAN IEEE 802.11 b/g/n 2,4 GHz

Lebensdauer: ca. 25.000 Stunden

Betriebstemperatur: -10 bis +40°C

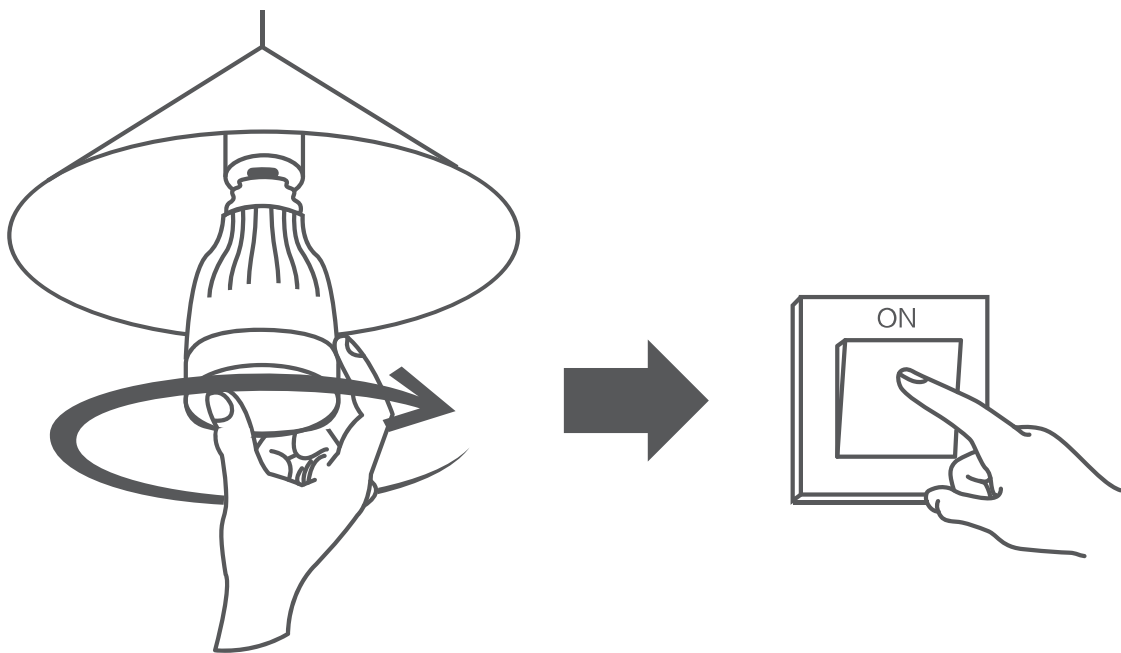
Betriebsfeuchtigkeit: 0% - 85% RH

Abmessungen: $\varnothing 55 \times 120$ mm

Installationschritte

01 Installieren der Glühbirne

Installieren Sie die Glühbirne und schalten Sie die Stromversorgung ein.



Hinweise:

1. Vergewissern Sie sich, dass die Stromzufuhr unterbrochen ist, während Sie die Glühbirne installieren, entfernen oder überprüfen.
2. Um Beschädigungen zu vermeiden, benutzen Sie dieses Produkt nicht in einer Lampe mit Dimmer (z.B. eine Schreibtischlampe mit einem runden Dimmschalter).
3. Nicht in feuchten Umgebungen verwenden.
4. Die Glühbirne nicht in engen oder wenig belüfteten Lampenschirmen verwenden, da dadurch schwache Signale oder Probleme mit der Wärmeabfuhr verursacht werden können.



02 Mit der Mi Home-/Xiaomi Home-App verbinden

Dieses Produkt funktioniert mit der Mi Home-/Xiaomi Home-App*. Steuern Sie Ihr Gerät und lassen Sie dieses sowie weitere Smart Home-Geräte mit der Mi Home-/Xiaomi Home-App interagieren.

Scannen Sie den QR-Code, um die App herunterzuladen und zu installieren. Ist die App bereits installiert, werden Sie zur Verbindungseinrichtungs-Seite weitergeleitet. Sie können aber auch im App Store nach „Mi Home/Xiaomi Home“ suchen, um die App herunterzuladen und zu installieren.

Öffnen Sie die Mi Home-/Xiaomi Home-App, tippen Sie auf das „+“ oben rechts und befolgen Sie die Anweisungen auf dem Bildschirm, um Ihr Gerät hinzuzufügen.

* In Europa (außer in Russland) wird die App unter dem Namen Xiaomi Home-App geführt. Der auf Ihrem Gerät angezeigte Name der App sollte standardmäßig verwendet werden.



Hinweis: Die Version der App wurde möglicherweise aktualisiert. Befolgen Sie bitte die Anweisungen zur aktuellen App-Version.

03 Apple HomeKit Smart Steuerung

Sie müssen dieses Produkt mit der Mi Home/Xiaomi Home verbinden. Nachdem das Gerät erfolgreich verbunden wurde, verfolgen Sie die Anweisungen um das Apple HomeKit Verbindung aufzubauen und benutzen Sie das intelligente HomeKit Steuerung.

* Stellen Sie sicher, dass ein WLAN-Netzwerk mit Internetzugang verfügbar ist (dieses Produkt unterstützt keine 5G-Netzwerke).

Wir empfehlen, für die Steuerung dieses HomeKit-kompatiblen Zubehörs iOS 9.0 oder höher zu verwenden. Verbinden Sie sich erneut an dem Mi Home/ Xiaomi Home erneut nachdem Sie die Werkeinstellungen wiederhergestellt haben.

iPad und iPhone sind eingetragene Marken von Apple Inc. in den USA und anderen Ländern.

Bitte stellen Sie sicher, dass Sie die letzte aktualisierte Version der Firmenware benutzen.

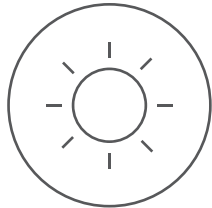
Produktfunktionen



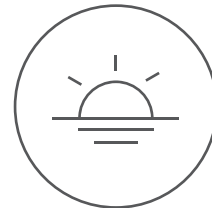
WLAN-Verbindung
(kein Hub erforderlich)




Sprachsteuerung



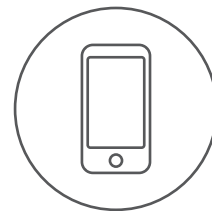
Einstellbare Helligkeit
(80–800 lm)



Einstellbare
Farbtemperatur (1700–6500 K)



Einschalten/Ausschalten
geplant



Intelligente Steuerung
über App

So stellen Sie die Werkeinstellungen wieder her

Schalten Sie die Glühbirne mithilfe des Lichtschalters fünf Mal an und aus (jeweils zwei Sekunden an- und ausgeschaltet lassen). Die Glühbirne wird einen kreisenden mehrfarbigen Effekt darstellen, sich automatisch neustarten und nach fünf Sekunden ein weißes Licht anzeigen. Dies zeigt an, dass die Glühbirne auf Werkeinstellungen zurückgesetzt wurde.

Warnung

1. Stellen Sie sicher, dass Ihre Stromspannung der für das vorliegende Produkt geeigneten Stromspannung entspricht, bevor Sie es verwenden. Die Verwendung des Produkts mit einer anderen Spannung als angegeben kann Produktschäden sowie Sicherheitsrisiken zur Folge haben.
2. Versuchen Sie nicht, das Produkt zu zerlegen, da die Lichtdioden Augenschäden verursachen können.
3. Die Glühbirne wird während des Betriebs heiß. Vermeiden Sie es, sie über einen längeren Zeitraum hinweg mit einem engen Lampenschirm zu verwenden. Sorgen Sie für ausreichende Belüftung der Glühbirne, um die nötige Wärmeabfuhr zu ermöglichen.

4. Die optische Strahlung dieser LED-Glühbirne entspricht den „Ausnahmeregelungen und Anforderungen“ des IEC 62471-2006.
5. Ausschließlich für den Innengebrauch geeignet.
6. Unterbrechen Sie vor der Installation die Stromversorgung, um das Risiko eines Stromschlags auszuschließen.
7. Nicht an Stellen verwenden, die in direkten Kontakt mit Wasser kommen.
8. Nicht mit Dimmern verwenden.
9. Die Lichtquelle dieses Produkts sind fest verbaute, nicht austauschbare Lichtdioden (LEDs).
10. Bitte beachten Sie, dass die Verwendung von Glühbirnen mit einem deutlich höheren Gewicht als dem der zu ersetzenden Glühbirnen zur Verringerung der mechanischen Stabilität mancher Leuchtkörper und Lampenfassungen aufgrund von erhöhtem Gewicht führen und dadurch die Kontaktfähigkeit und die Erhaltung der Glühbirne beeinträchtigen kann.

EU-Konformitätserklärung

Hiermit erklärt Qingdao Yeelink Information Technology Co., Ltd., dass die Funkanlagen vom Typ MJDP02YL die EU-Richtlinie 2014/53/EU erfüllen. Der vollständige Wortlaut der EU-Konformitätserklärung ist unter der folgenden Internetadresse abrufbar:
<http://www.mi.com/global/service/support/declaration.html>

WEEE-Informationen zu Entsorgung und Recycling

Alle mit diesem Symbol gekennzeichneten Produkte sind Elektroschrott und Elektrogeräte (WEEE entsprechend EU-Richtlinie 2012/19/EU) und dürfen nicht mit unsortiertem Haushaltsmüll vermischt werden. Schützen Sie stattdessen die menschliche Gesundheit und die Umwelt, indem Sie Ihre zu entsorgenden Geräte an eine dafür vorgesehene, von der Regierung oder einer lokalen Behörde eingerichtete Sammelstelle zum Recycling von Elektro- und Elektronik-Altgeräten bringen. Eine ordnungsgemäße Entsorgung und Recycling helfen, negative Auswirkungen auf die Gesundheit von Umwelt und Menschen zu vermeiden. Wenden Sie sich bitte an den Installateur oder lokale Behörden, um weitere Informationen zum Standort und den allgemeinen Geschäftsbedingungen solcher Sammelstellen zu erhalten.



Hergestellt für: Xiaomi Communications Co., Ltd.

Hergestellt von: Qingdao Yeelink Information Technology Co., Ltd.
(ein Unternehmen von Mi Ecosystem)

Adresse: F10-B4, Bldg. B, International Innovation Park, 1# Keyuanweiyi Rd., Laoshan District, Qingdao, 266101, Shandong, China

Weitere Informationen finden Sie auf www.mi.com