



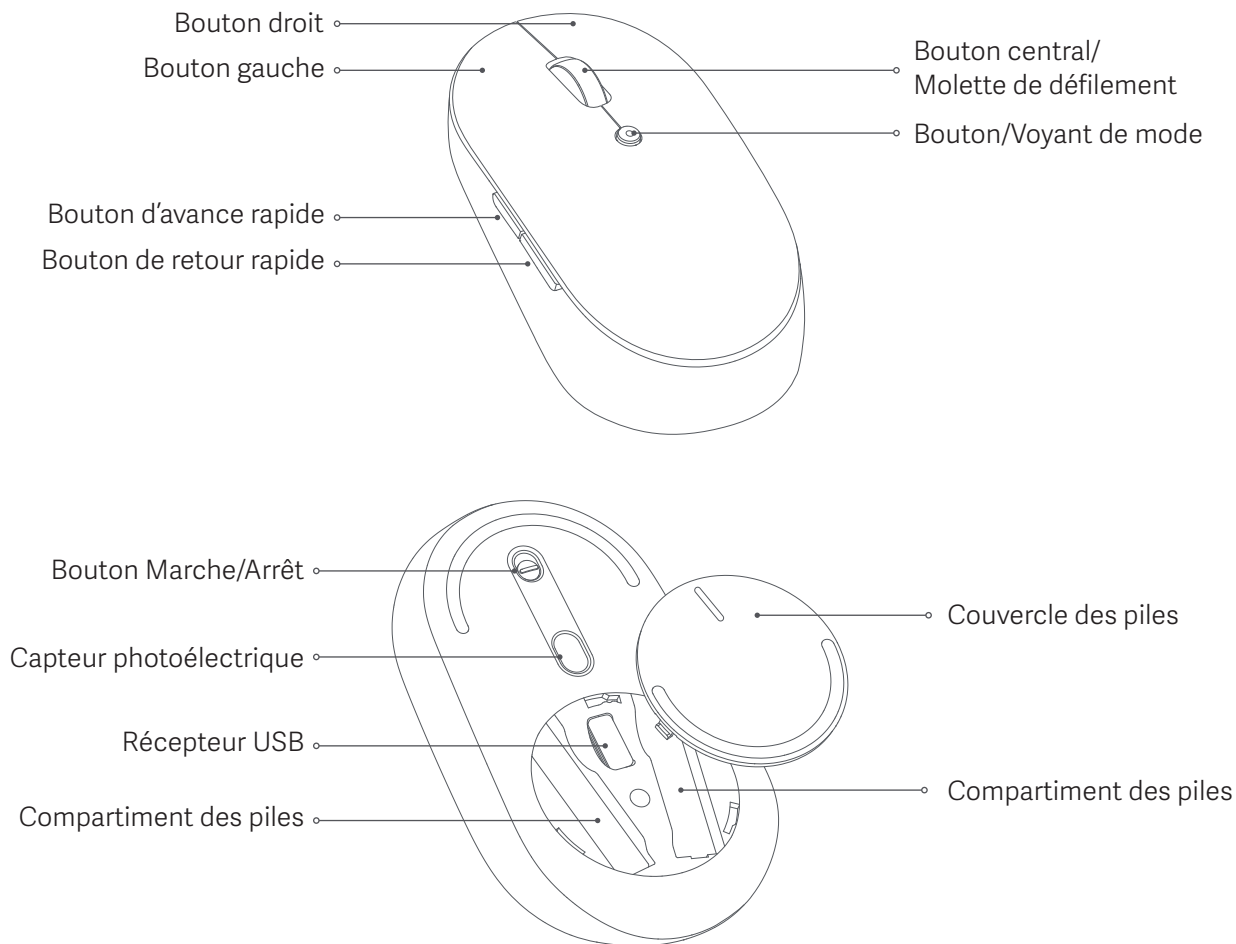
Mi Dual Mode Wireless Mouse Silent Edition

Manuel d'utilisation

Présentation du produit

Avant toute utilisation du produit, veuillez lire attentivement ce manuel et le conserver pour référence ultérieure.

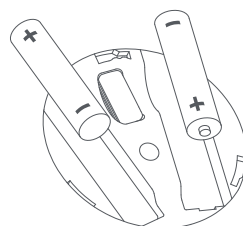
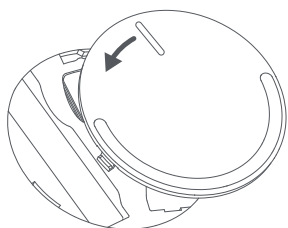
Merci d'avoir utilisé la souris sans fil Mi Dual Mode Wireless Mouse Silent Edition.



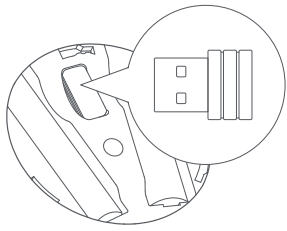
Les illustrations du produit, les accessoires et l'interface utilisateur présents dans le manuel d'utilisation sont uniquement fournis à titre indicatif. Le produit actuel et les fonctions effectives peuvent varier en raison des améliorations apportées au produit.

Mode Récepteur USB

1. Faites tourner le couvercle du compartiment à piles dans le sens anti-horaire pour le retirer.
2. Insérez deux piles AAA dans le compartiment.



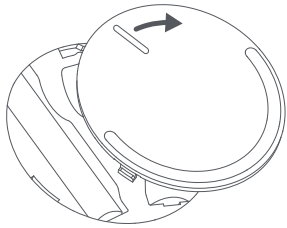
3. Retirez le récepteur USB.



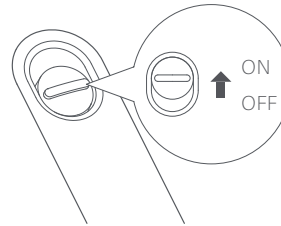
4. Insérez le récepteur USB dans le port USB de l'ordinateur.



5. Remplacez le couvercle et faites-le tourner dans le sens horaire pour le fermer.

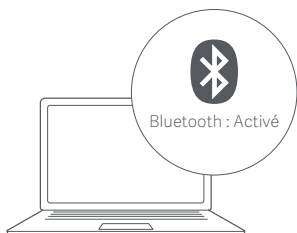


6. Faites glisser l'interrupteur Marche/Arrêt en position ON pour activer la souris.

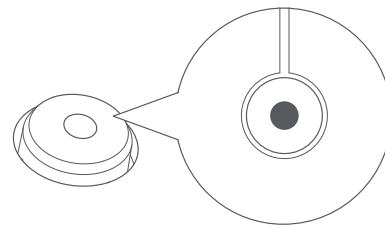


Mode Bluetooth

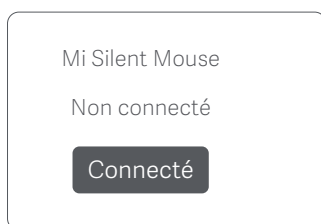
1. Activez la fonctionnalité Bluetooth de l'ordinateur.



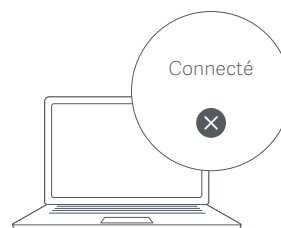
2. Activez la souris, puis maintenez une pression prolongée sur le bouton de mode jusqu'à ce que le voyant clignote en bleu.



3. Recherchez Mi Silent Mouse dans la liste des appareils Bluetooth de l'ordinateur.

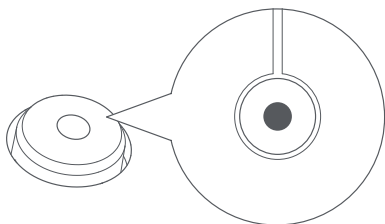


4. Cliquez sur Connect (Connecter). Une fois connectée, la souris est prête à l'emploi.



Changer de mode

Il est possible de connecter la souris à deux ordinateurs différents en mode Récepteur USB et Bluetooth. Appuyez sur le bouton de mode pour basculer d'un ordinateur et d'un mode à l'autre.

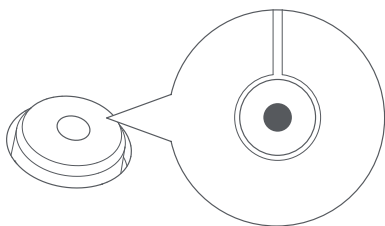


- Mode Récepteur USB : Appuyez sur le bouton de mode, le voyant s'allume en vert pendant 3 secondes, puis s'éteint.
- Mode Bluetooth : Appuyez sur le bouton de mode, le voyant s'allume en bleu pendant 3 secondes, puis s'éteint.

Remarque : Lors de l'utilisation, vous pouvez vérifier le mode en soulevant la souris à au moins 1 cm de hauteur. Le voyant s'allumera pendant 3 secondes ; le voyant vert correspond au mode Récepteur USB le voyant bleu au mode Bluetooth.

Notification de niveau de charge faible de la pile

Lorsque le niveau de charge de la pile est faible, le voyant lumineux clignote en rouge une fois la souris activée.



- Le voyant clignote en rouge : batterie faible.
- Le voyant rouge reste allumé pendant 10 secondes : batterie déchargée. Votre souris s'éteindra automatiquement, veuillez remplacer la batterie.

Précautions

- Une utilisation inappropriée des piles peut entraîner des fuites, ainsi que des risques d'explosion et de blessures corporelles.
- N'exposez pas les piles à des environnements humides ou à forte température, ni à des matériaux ou liquides conducteurs.
- N'utilisez pas les piles en cas de fuite, de décoloration ou de déformation, ni dans toute autre situation inhabituelle.
- L'autonomie de la pile dépend de son utilisation. Les piles déchargées doivent être éliminées en conformité avec la législation et la réglementation locales.
- Ne laissez pas les piles déchargées ou inutilisées pendant une période prolongée.
- Ne provoquez pas de court-circuit sur les piles.
- N'essayez pas de démonter, réparer ou modifier cette souris, sauf en cas de retrait et de remplacement de la batterie.
- Si la souris ne fonctionne pas correctement, veuillez contacter le service après-vente pour bénéficier des services ou de la réparation appropriés.

Caractéristiques

Nom : Mi Dual Mode Wireless Mouse Silent Edition	Température de fonctionnement : 0° C à + 40° C
Modèle : WXSMSBMW02	Portée sans fil : Jusqu'à 8 m
Matériaux : ABS et PC	Entrée : 3 V = 10 mA
Mode de fonctionnement : capteur photoélectrique	Dimensions : 112,7 × 62,7 × 36,8 mm
Connectivité sans fil : Bluetooth à basse consommation 4.2, RF 2,4 GHz	Poids net : environ 93 g
Nom du périphérique Bluetooth : Mi Silent Mouse	Compatible avec : Windows 10, macOS 10.10, ou Android 6.0 et versions ultérieures
	Nom du récepteur USB : Récepteur Mi Dual Mode Wireless Mouse Silent Edition
	Modèle du récepteur USB : DWXSMSBMW02

Spécifications RF	Fréquence de fonctionnement	Puissance maximale en sortie
RF 2,4 G	2405 - 2470 MHz	4 dB
Bluetooth	2402 - 2480 MHz	4 dB

Certifications et homologations de sécurité



Par la présente, Beijing Miiw Technology Co., Ltd. déclare que le type d'équipement radio WXSMSBMW02 est conforme à la directive européenne 2014/53/UE.

L'intégralité de la déclaration de conformité pour l'Union européenne est disponible à l'adresse suivante : <http://www.mi.com/global/service/support/declaration.html>

Informations sur la mise au rebut et le recyclage



Tous les produits portant ce symbole deviennent des déchets d'équipements électriques et électroniques (DEEE dans la Directive européenne 2012/19/UE) qui ne doivent pas être mélangés aux déchets ménagers non triés. Vous devez contribuer à la protection de l'environnement et de la santé humaine en apportant l'équipement usagé à un point de collecte dédié au recyclage des équipements électriques et électroniques, agréé par le gouvernement ou les autorités locales. Le recyclage et la destruction appropriés permettront d'éviter tout impact potentiellement négatif sur l'environnement et la santé humaine. Contactez l'installateur ou les autorités locales pour obtenir plus d'informations concernant l'emplacement ainsi que les conditions d'utilisation de ce type de point de collecte.