



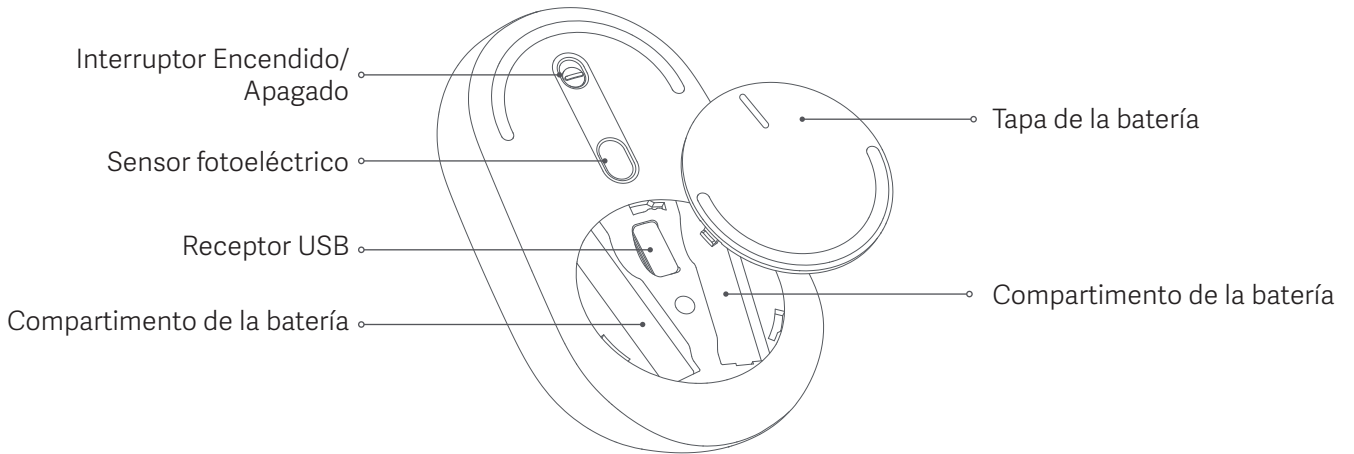
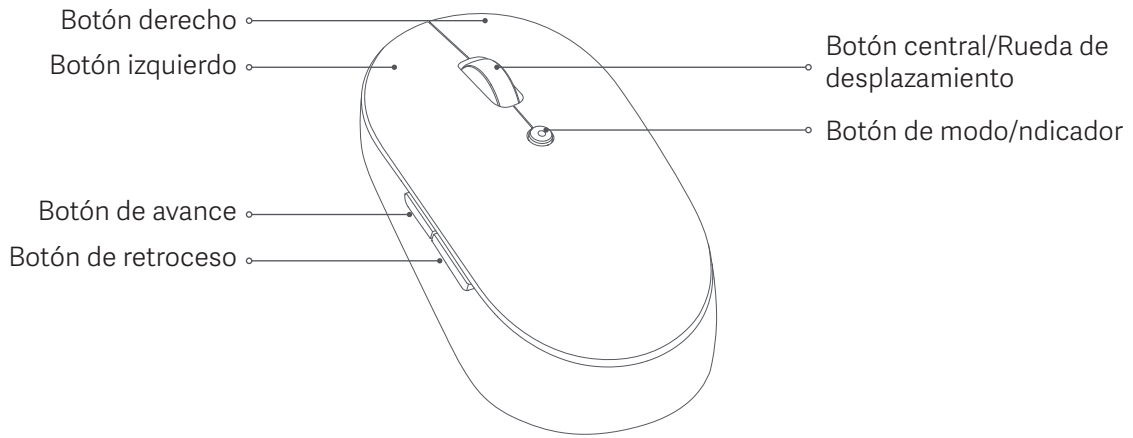
Mi Dual Mode Wireless Mouse Silent Edition

Manual de usuario

Descripción general del producto

Lea detenidamente este manual antes de usar el producto y consérvelo para futuras consultas.

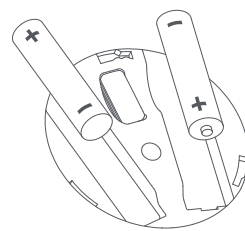
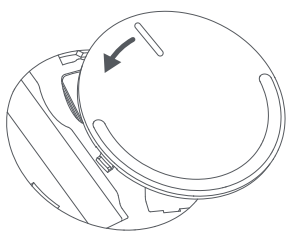
Gracias por usar Mi Dual Mode Wireless Mouse Silent Edition



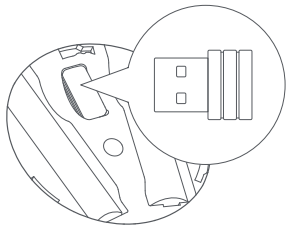
Las imágenes del producto, sus accesorios y la interfaz del usuario incluidas en este manual del usuario se proporcionan solo como referencia. El producto y las funciones reales pueden variar debido a las actualizaciones y mejoras del secador.

Modo receptor USB

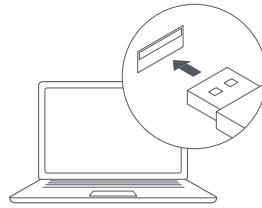
1. Gire la tapa de la batería en el sentido antihorario para extraerla.
2. Coloque dos pilas AAA en el compartimento de las pilas.



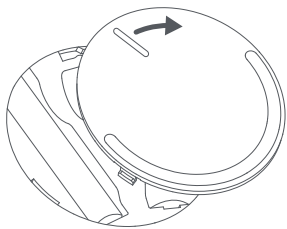
3. Retire el receptor USB.



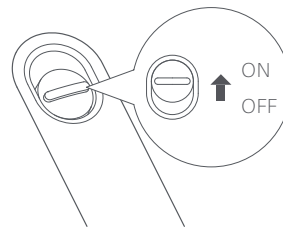
4. Inserte el receptor USB en el puerto USB del ordenador.



5. Instale la cubierta y gírela en el sentido de las agujas del reloj para bloquearla.




6. Deslice el interruptor de encendido/apagado a la posición ON para encender el ratón.

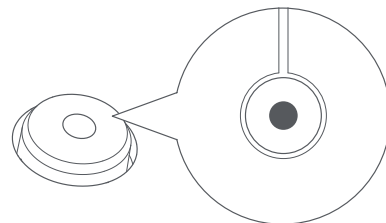


Modo Bluetooth

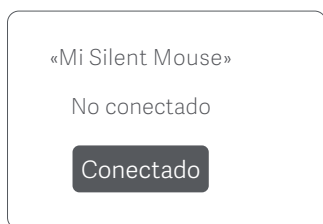
1. Habilite el Bluetooth del ordenador.



2. Encienda el ratón y mantenga pulsado el botón de modo hasta que el indicador parpadee en azul.



3. Busque Mi Silent Mouse en la lista de dispositivos Bluetooth del ordenador.

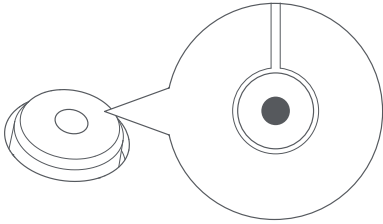


4. Haga clic en Conectar. Una vez conectado, el ratón está listo para su uso.



Cambio de modo

El ratón puede conectarse a dos ordenadores diferentes con modo receptor USB y modo Bluetooth. Pulse el botón de modo para cambiar entre los dos modos y ordenadores.

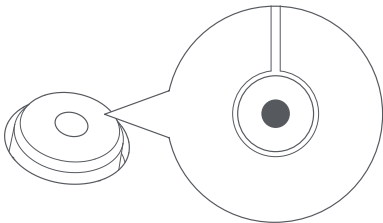


- Modo receptor USB: Presione el botón de modo, el indicador estará en verde durante 3 segundos y luego se apagará.
- Modo Bluetooth: Presione el botón de modo, el indicador estará de color azul durante 3 segundos y luego se apagará.

Nota: Durante su uso, puede comprobar el modo levantando el ratón a una altura de más de un centímetro. El indicador estará encendido durante tres segundos; el indicador verde representa el modo de receptor USB y el azul el modo Bluetooth.

Notificación de batería baja

Cuando el nivel de la batería es bajo, la luz indicadora parpadeará en rojo al encender el ratón.



- El indicador parpadea en rojo: La batería está baja.
- El indicador permanece en rojo durante 10 segundos: La batería está agotada. Su ratón se apagará automáticamente, cambie la batería.

Precauciones

- Las pilas usadas incorrectamente pueden tener fugas y riesgo de explosión y lesiones personales.
- No exponga las pilas a ambientes húmedos o de temperaturas altas, ni a materiales o líquidos conductores.
- No utilice las pilas cuando tengan fugas, estén descoloridas o deformadas, ni en cualquier otra condición inusual.
- La duración de la pila depende del uso. Las pilas agotadas deben desecharse de acuerdo con las leyes y normativas locales.
- No deje las pilas descargadas o sin usar durante un período prolongado.
- No cortocircuite las pilas.
- No desmonte, repare ni modifique este ratón, excepto para retirar y reemplazar la pila.
- Si el ratón no funciona correctamente, póngase en contacto con el departamento de servicio postventa para obtener el servicio técnico o la reparación correspondiente.

Especificaciones


Nombre: Mi Dual Mode Wireless Mouse Silent Edition	Rango inalámbrico: Hasta 8 m
Modelo: WXSMSBMW02	Entrada: 3 V = 10 mA
Materiales: ABS y policarbonato	Dimensiones: 112,7 x 62,7 x 36,8mm
Modo de funcionamiento: Sensor fotoeléctrico	Peso neto: 93 g aprox.
Conexión inalámbrica: Bluetooth de baja energía 4.2, RF 2.4 GHz	Compatible con: Windows 10, macOS 10.10, o Android 6.0 y superior
Nombre de dispositivos Bluetooth: Mi Silent Mouse	Nombre del receptor USB: Receptor Mi Dual Mode Wireless Mouse Silent Edition
Temperatura de funcionamiento: 0°C~40°C	Modelo del receptor USB: DWXSMSBMW02

Especificación RF	Frecuencia de trabajo	Potencia máxima de salida
RF 2.4 G	2405 - 2470 MHz	4 dB
Bluetooth	2402 - 2480 MHz	4 dB

Certificaciones y aprobaciones de seguridad

 Por la presente, Beijing Miiw Technology Co., Ltd., declara que el equipo de radio tipo WXSMSBMW02 cumple con la Directiva 2014/53/UE. Encontrará el texto completo de la declaración de conformidad de la UE en <http://www.mi.com/global/service/support/declaration.html>.

Información de eliminación y reciclaje

 Todos los productos que llevan este símbolo son residuos de aparatos eléctricos y electrónicos (RAEE según la directiva 2012/19/EU) que no deben mezclarse con residuos domésticos sin clasificar. En su lugar, debe proteger la salud humana y el medio ambiente entregando sus equipos de desecho a un punto de recogida para el reciclaje de residuos de equipos eléctricos y electrónicos, designado por el gobierno o las autoridades locales. La eliminación y el reciclado correctos ayudarán a evitar posibles consecuencias negativas para el medio ambiente y la salud humana. Póngase en contacto con el instalador o con las autoridades locales para obtener más información sobre la ubicación y las condiciones de dichos puntos de recogida.