



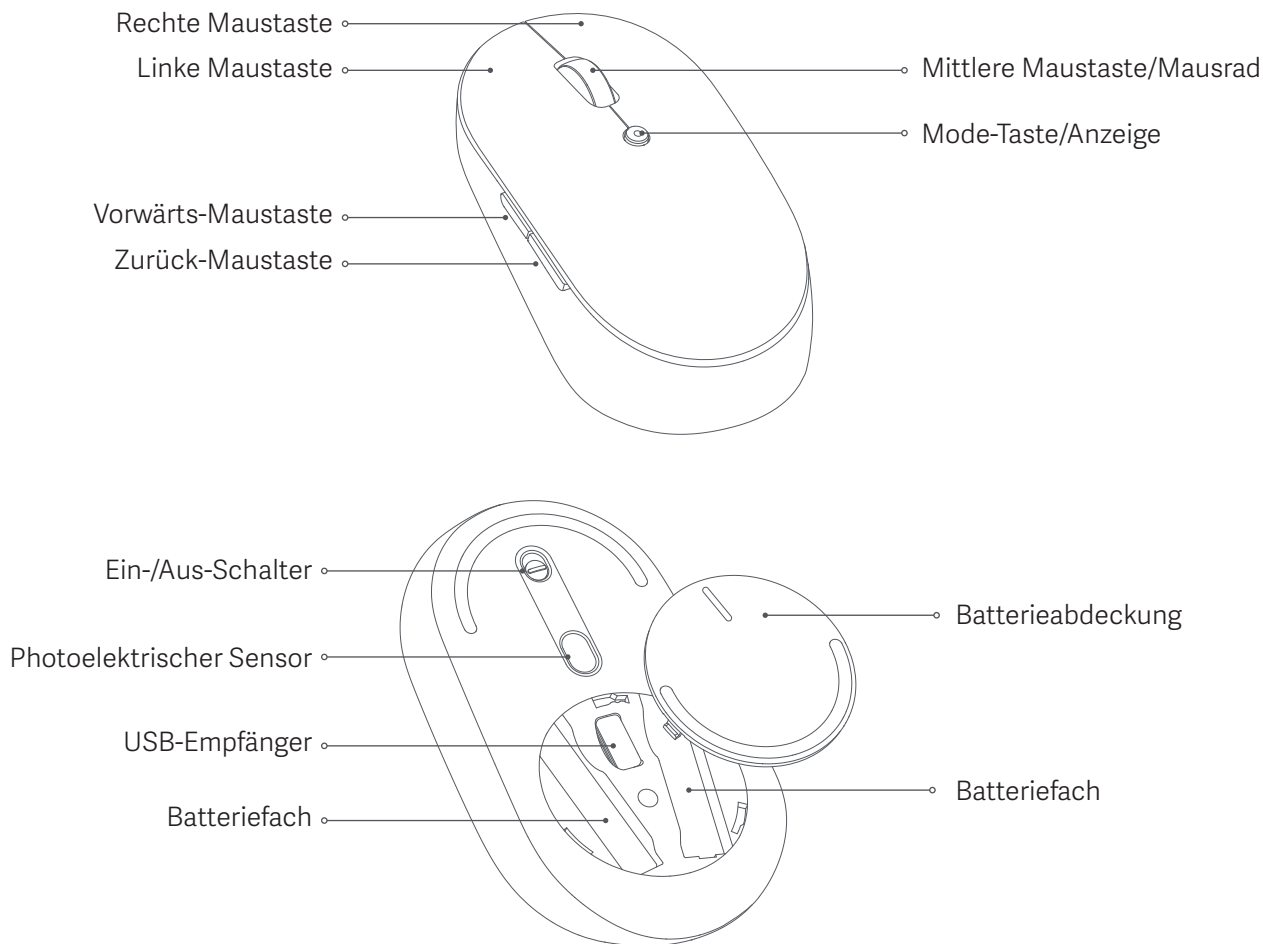
Mi Dual-Modus-Funkmaus Silent Edition

Bedienungsanleitung

Produktübersicht

Lesen Sie diese Bedienungsanleitung vor der Benutzung sorgfältig durch und bewahren Sie sie zum späteren Nachschlagen auf.

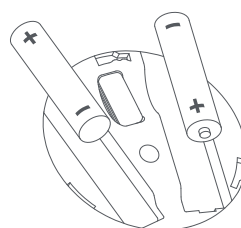
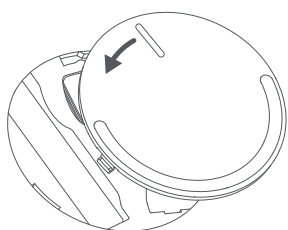
Vielen Dank, dass Sie sich für die Mi Dual-Modus-Funkmaus Silent Edition entschieden haben.



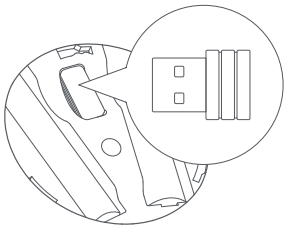
Abbildungen des Produkts, des Zubehörs und der Benutzeroberfläche in der Bedienungsanleitung dienen nur als Referenz. Die tatsächlichen Produkte und Funktionen können aufgrund von Produktverbesserungen variieren.

USB-Empfängermodus

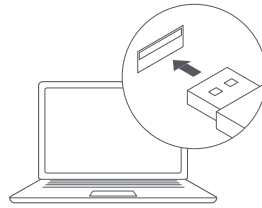
1. Drehen Sie die hintere Batterieabdeckung gegen den Uhrzeigersinn, um sie zu entfernen.
2. Legen Sie zwei AAA-Batterien in das Batteriefach ein.



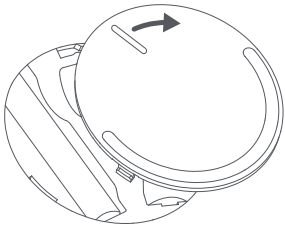
3. Entfernen Sie den USB-Empfänger.



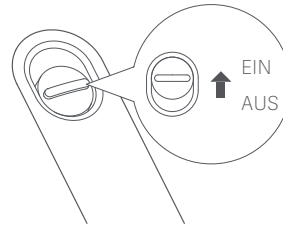
4. Stecken Sie den USB-Empfänger in den USB-Anschluss des Computers.



5. Bringen Sie die Abdeckung wieder an, und drehen Sie sie im Uhrzeigersinn, um sie zu sichern.




6. Schieben Sie den Ein-/Aus-Schalter auf die Position EIN, um die Maus einzuschalten.

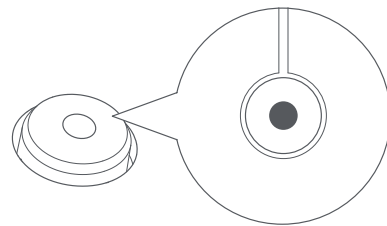


Bluetooth-Modus

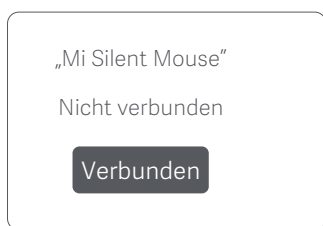
1. Aktivieren Sie Bluetooth auf Ihrem Computer.



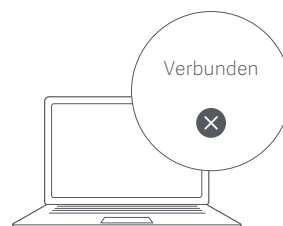
2. Schalten Sie die Maus ein, und drücken und halten Sie anschließend die „Mode“-Taste bis die Anzeige blau blinkt.



3. Suchen Sie nach „Mi Silent Mouse“ in der Bluetooth-Geräteliste auf Ihrem Computer.

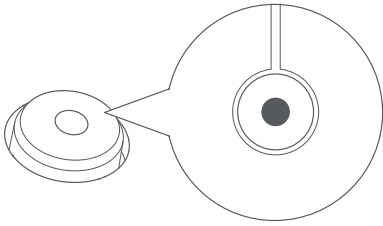


4. Klicken Sie auf Verbinden. Sobald eine Verbindung hergestellt wurde, können Sie die Maus benutzen.



Wechseln des Modus

Die Maus kann mit dem USB-Empfängermodus und dem Bluetooth-Modus mit zwei verschiedenen Computern verbunden werden. Drücken Sie die „Mode“-Taste, um zwischen den beiden Modi und den Computern zu wechseln.

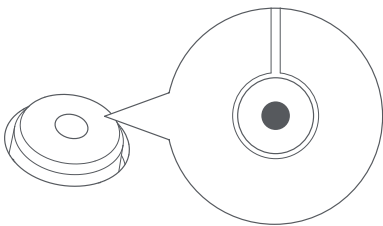


- USB-Empfängermodus: Drücken Sie die „Mode“-Taste. Die Anzeige leuchtet 3 Sekunden lang grün auf und schaltet sich dann aus.
- Bluetooth-Modus: Drücken Sie die „Mode“-Taste. Die Anzeige leuchtet 3 Sekunden lang blau auf und schaltet sich dann aus.

Hinweis: Sie können den Modus während der Verwendung überprüfen, indem Sie die Maus mindestens 1 cm anheben. Die Anzeige erscheint für 3 Sekunden. Eine grüne Anzeige steht für USB-Empfänger, eine blaue Anzeige steht für Bluetooth.

Benachrichtigung über niedrigen Batteriestand

Wenn die Batterie einen niedrigen Stand erreicht hat, blinkt die Anzeige rot, sobald Sie die Maus einschalten.



- Die Anzeige blinkt rot: Die Batterie ist fast leer.
- Die Anzeige leuchtet 10 Sekunden lang rot: Die Batterie ist leer. Ihre Maus schaltet sich automatisch ab, bitte wechseln Sie die Batterie.

Vorsichtsmaßnahmen

- Bei unsachgemäßer Verwendung können Batterien auslaufen und es droht Explosions- und damit Verletzungsgefahr.
- Setzen Sie die Batterien weder Feuchtigkeit noch hohen Temperaturen, leitfähigen Materialien oder Flüssigkeiten aus.
- Undichte, verfärbte, verformte oder anderweitig auffällige Batterien nicht verwenden.
- Die Laufzeit der Batterien ist abhängig von der Gerätenutzung. Bei der Entsorgung leerer Batterien sind die örtlichen Gesetze und Vorschriften zu beachten.
- Belassen Sie leere Batterien nicht über einen längeren Zeitraum im Gerät und entnehmen Sie diese bei längerer Nichtbenutzung.
- Die Batterien nicht kurzschließen.
- Zerlegen, reparieren oder verändern Sie diese Maus nicht, außer zum Entfernen und Ersetzen der Batterie.
- Wenden Sie sich bei unzureichender Funktion der Maus bitte für eine Wartung oder Reparatur an den Kundendienst.


Spezifikationen

Bezeichnung:
Mi Dual-Modus-Funkmaus Silent Edition
Modell: WXSMSBMW02
Material: ABS und PC
Betriebsmodus: Photoelektrischer Sensor
WLAN-Verbindung:
Bluetooth Low Energy 4.2, RF 2,4 GHz
Bluetooth-Gerätename: Mi Silent Mouse
Betriebstemperatur: 0 °C – 40 °C



Funkreichweite: Bis zu 8 m
Eingang: 3 V = 10 mA
Abmessungen: 112,7 × 62,7 × 36,8mm
Nettogewicht: ca. 93 g
Kompatibilität: Windows 10, MacOS 10.10,
oder Android 6.0 und höher
Name des USB-Empfängers: Mi Dual-Modus-
Funkmaus Silent Edition Receiver
USB-Empfängermodell: DWXSMSBMW02

HF-Spezifikation	Betriebsfrequenz	Maximale Ausgangsleistung
HF 2,4 GHz	2405 - 2470 MHz	4 dB
Bluetooth	2402 - 2480 MHz	4 dB

Zertifizierungen und Sicherheitsgenehmigungen

 Hiermit erklärt Beijing Miiw Technology Co., Ltd., dass die Funkanlagen vom Typ WXSMSBMW02 die EU-Richtlinie 2014/53/EU erfüllen. Der vollständige Wortlaut der EU-Konformitätserklärung ist unter <http://www.mi.com/global/service/support/declaration.html> abrufbar.

Informationen zur Entsorgung und zum Recycling

 Alle mit diesem Symbol gekennzeichneten Produkte sind Elektroschrott und Elektrogeräte (WEEE entsprechend EU-Richtlinie 2012/19/EU) und dürfen nicht mit unsortiertem Haushaltsmüll vermischt werden. Schützen Sie stattdessen Ihre  Mitmenschen und die Umwelt, indem Sie Ihre zu entsorgenden Geräte an eine dafür vorgesehene, von der Regierung oder einer lokalen Behörde eingerichtete Sammelstelle zum Recycling von Elektro- und Elektronik-Altgeräten bringen. Eine ordnungsgemäße Entsorgung und Recycling helfen, negative Auswirkungen auf die Gesundheit von Umwelt und Menschen zu vermeiden. Wenden Sie sich bitte an den Installateur oder lokale Behörden, um Informationen zum Standort und den allgemeinen Geschäftsbedingungen solcher Sammelstellen zu erhalten.