



# Installationshandbok

## I förpackningen

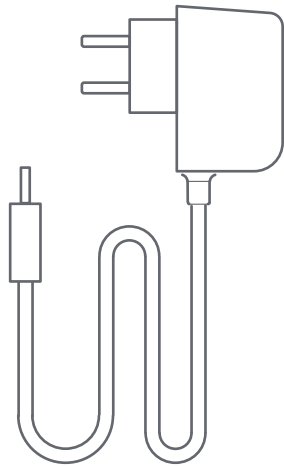


Mi Box S

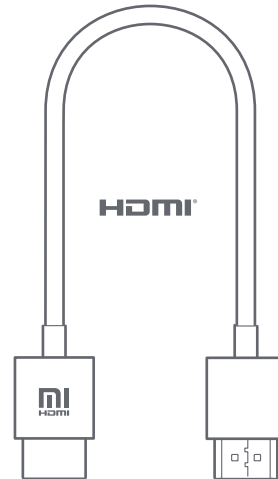


Röstfjärrkontroll

Ett klick till  
"Live  
Channel"-funktionen\*



Strömadapter



HDMI-kabel

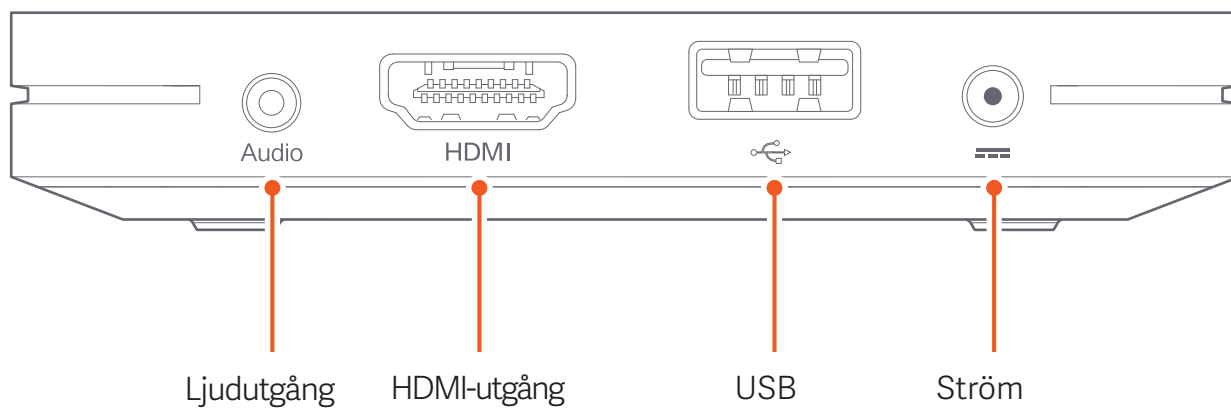

\* Du kan aktivera Live Channel-funktionen genom att ladda ned en Live TV-app från tredje part

# Installationsguide

HDMI-kabel  
Ansluta HDMI-kabeln till  
TV:n



Strömadapter  
100-240 V AC  
50/60 Hz



(S/PDIF, hörlurar)

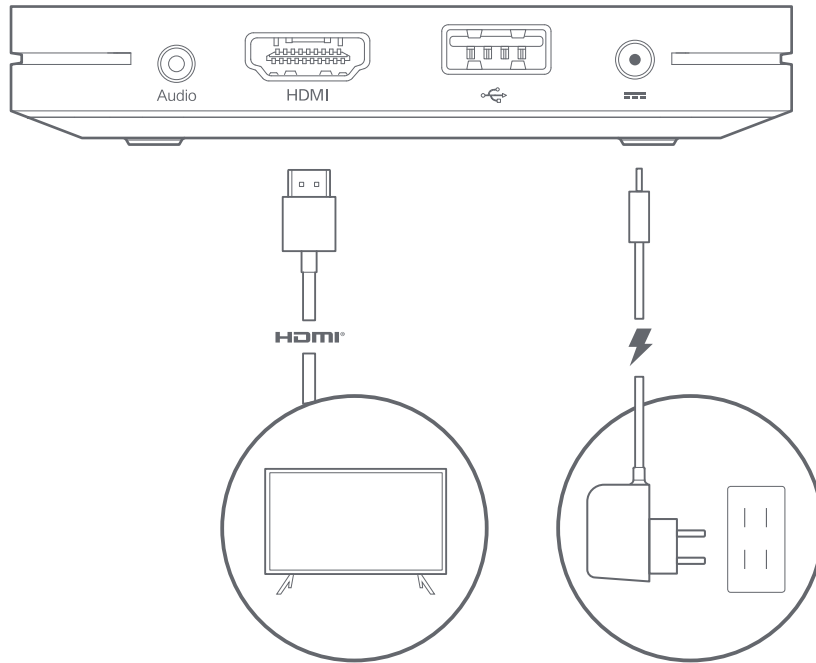


Termerna HDMI och HDMI High-Definition Multimedia Interface samt HDMI-logotypen är varumärken eller registrerade varumärken som tillhör HDMI Licensing Administrator, Inc. i USA och andra länder.



Tillverkad under licens från Dolby Laboratories. Dolby, Dolby Audio och dubbel-D-symbolen är varumärken som tillhör Dolby Laboratories.

**1** Ansluta Mi Box S till TV:n



**2** Ansluta till Wi-Fi

